

ANEXO I – RISCOS FISCAIS**Demonstrativo de Riscos Fiscais e Providências**

A Lei Complementar Federal nº 101, de 4 de maio de 2000 (LRF), estabelece, em seu artigo 4º, §3º, que integrará a Lei de Diretrizes Orçamentárias (LDO) o Anexo de Riscos Fiscais (ARF).

Os Riscos Fiscais são as possibilidades de ocorrência de eventos que venham a impactar negativamente as contas públicas, momento em que serão avaliados os passivos contingentes e outros riscos capazes de afetar as contas públicas, informando as providências a serem tomadas, caso se concretizem. Com o intuito de avaliar os passivos contingentes e outros riscos capazes de afetar as contas públicas, o Manual de Demonstrativos Contábeis – 14ª edição estabelece a forma de elaboração e as informações mínimas que devem conter tal demonstrativo, como também, conceitos essenciais para a correta interpretação do presente demonstrativo.

No entanto, riscos repetitivos deixam de ser riscos, devendo ser tratados no âmbito do planejamento, ou seja, devem ser incluídos como ações na Lei de Diretrizes Orçamentárias e na Lei Orçamentária Anual do ente federativo. O Município de Viana vem adotando uma série de providências visando à melhoria dos serviços jurídicos, notadamente no que diz respeito à cobrança da dívida ativa e a defesa judicial do município.

As ações de execução fiscal vêm sendo implementadas através de uma orientação sistemática na dinamização e efetivação do recebimento dos créditos. No que pertence aos passivos oriundos de resultados de julgamentos de processos judiciais, é de salientar que as regras para tais pagamentos estão sujeitas ao regime de precatórios, nos termos da Constituição Federal.

**PREFEITURA MUNICIPAL DE VIANA
LEI DE DIRETRIZES ORÇAMENTÁRIAS
ANEXO DE RISCOS FISCAIS
DEMONSTRATIVO DE RISCOS FISCAIS E PROVIDÊNCIAS
2025**

ARF (LRF, art 4º, § 3º)

R\$ 1,00

PASSIVOS CONTINGENTES		PROVIDÊNCIAS	
Descrição	Valor	Descrição	Valor
Demandas Judiciais*	15.619.378,61	Abertura de créditos adicionais a partir da Reserva de Contingência/ Limitação de Empenho	15.619.378,61
SUBTOTAL	15.619.378,61	SUBTOTAL	15.619.378,61
DEMAIS RISCOS FISCAIS PASSIVOS		PROVIDÊNCIAS	
Descrição	Valor	Descrição	Valor
Frustração de Arrecadação	0,00	0,00	0,00
Restituição de Tributos a Maior			
Discrepância de Projeções:			
Outros Riscos Fiscais			
SUBTOTAL	0,00	SUBTOTAL	0,00
TOTAL	15.619.378,61	TOTAL	15.619.378,61

FONTE: Secretaria Municipal de Gestão e Finanças, 25/04/2024

* Acompanhamento de processos judiciais de grande repercussão financeira, com alto risco de condenação, levando em consideração sua atual fase processual (vide processos nº's 0015870.2012.8.08.0050, 0003791-47.2008.8.08.0050, 5003533-58.2022.8.08.0050, 5003325-74.8.08.0050 e 5000043-91.2023.8.08.0050).

ANEXO II - METAS FISCAIS

O Anexo de Metas Fiscais que integra o Projeto de Lei de Diretrizes Orçamentárias, em atendimento ao disposto no §1º do art. 4º da Lei Complementar nº 101, de 4 de maio de 2000, como também, instruções do Manual de Demonstrativos Fiscais – MDF 14ª Edição – versão 3, da Secretaria do Tesouro Nacional. O referido anexo inclui os seguintes demonstrativos:

Demonstrativo I - Metas Anuais;

Demonstrativo II- Avaliação do Cumprimento das Metas Fiscais do Exercício Anterior;

Demonstrativo III - Metas Fiscais Atuais Comparadas com as Metas Fiscais Fixadas nos Três Exercícios Anteriores;

Demonstrativo IV - Evolução do Patrimônio Líquido;

Demonstrativo V - Origem e Aplicação dos Recursos Obtidos com a Alienação de Ativos;

Demonstrativo VI - Avaliação da Situação Financeira e Atuarial do Regime Próprio de Previdência dos Servidores: Tabela 6.a - Receitas e Despesas Previdenciárias do Regime Próprio de Previdência dos Servidores e Tabela 6.b - Projeção Atuarial do Regime Próprio de Previdência dos Servidores;

Demonstrativo VII - Estimativa e Compensação da Renúncia de Receita;

Demonstrativo VIII - Da Margem de Expansão das Despesas Obrigatórias de Caráter Continuado.

Demonstrativo IX - Metodologia e Memória de Cálculo;

Demonstrativo X – Anexo de Metas e Prioridades para o exercício de 2024.

Demonstrativo I – Metas Anuais 2025-2026-2027

De acordo com o § 1º, art. 4º da Lei de Responsabilidade Fiscal – LRF integrará o Projeto de Lei de Diretrizes Orçamentárias o Anexo de Metas Fiscais em que serão estabelecidas metas anuais, em valores correntes e constantes, relativas a receitas, despesas, resultado nominal e primário e montante da dívida pública, para o exercício a que se referirem e para os dois seguintes.

Parâmetros aplicados para estabelecer as Metas Anuais

As perspectivas econômicas são apresentadas com base no cenário projetado para os exercícios de 2025 a 2027, com a estimativa dos principais parâmetros macroeconômicos necessários à elaboração do cenário fiscal referente a esse período. Consideramos para estimativas e cálculos, o Relatório de Mercado Focus, emitido em 05/04/2024 pelo Banco Central do Brasil, sendo:

PARÂMETROS MACROECONÔMICOS PROJETADOS

ÍNDICES	2025	2026	2027
CRESCIMENTO DA ECONOMIA - PIB (%)	2,00	2,00	2,00
ATUALIZAÇÃO DE PREÇOS (IPCA) - Inflação (%)	3,53	3,50	3,50

* Fonte: Banco Central do Brasil – Relatório Focus de 05/04/2024.

BANCO CENTRAL DO BRASIL | Focus: Relatório de Mercado | Expectativas de Mercado | 5 de abril de 2024

Mediana - Agregado	2024					2025					2026					2027				
	10-1 setmanal	10-1 trimestral	10-1 anual	Comp. anual**	Resq. 11	S. dist. 12	Resq. 11	S. dist. 12	Resq. 11	S. dist. 12	Resq. 11	S. dist. 12	Resq. 11	S. dist. 12	Resq. 11	S. dist. 12	Resq. 11	S. dist. 12		
IPCA (variação %)	3,77	3,75	3,76	▲ (1)	147	3,76	13	3,51	3,51	3,53	▲ (1)	147	3,60	13	3,00	3,50	3,50	▲ (10)	130	
PIB Total (variação % sobre ano anterior)	1,75	1,89	1,90	▲ (1)	109	2,02	13	2,00	2,00	2,00	▲ (1)	109	2,00	13	2,00	2,00	2,00	▲ (1)	75	
Câmbio (R\$/US\$)	4,93	4,50	4,93	▲ (1)	117	4,96	16	5,00	5,00	5,00	▲ (1)	111	5,00	15	5,00	5,00	5,00	▲ (1)	77	
Selico (% a.a.)	9,08	9,00	9,00	▲ (1)	137	9,00	45	8,50	8,50	8,50	▲ (10)	112	8,75	44	8,00	8,00	8,00	▲ (10)	101	
ICPM (variação %)	2,88	2,00	2,80	▲ (1)	77	3,00	24	3,00	3,00	3,00	▲ (1)	68	3,02	27	3,00	3,00	3,00	▲ (1)	55	
IPCA Administrado (variação %)	4,07	4,15	4,15	▲ (1)	90	4,00	29	3,30	3,30	3,30	▲ (1)	81	3,04	25	3,00	3,00	3,00	▲ (1)	58	
Conta corrente (US\$ bilhões)	-31,00	-32,00	-32,00	▲ (1)	27	-30,00	11	-30,35	-30,35	-30,30	▲ (1)	27	-31,00	11	-31,00	-30,00	-30,00	▲ (1)	23	
Saldo comercial (US\$ bilhões)	32,00	32,00	30,50	▲ (1)	24	30,00	9	31,35	31,35	31,35	▲ (1)	28	31,00	7	31,00	31,00	31,00	▲ (1)	23	
Investimento direto no país (US\$ bilhões)	47,00	45,00	45,00	▲ (1)	25	47,00	18	51,00	51,00	51,00	▲ (1)	25	52,00	18	50,00	50,00	50,00	▲ (1)	25	
Dívida líquida do setor público (% do PIB)	65,64	61,00	61,00	▲ (1)	24	61,00	7	64,50	64,42	64,42	▲ (1)	24	64,00	7	60,75	60,00	60,00	▲ (1)	20	
Resultado primário (% do PIB)	-0,79	-0,70	-0,70	▲ (1)	42	-0,85	12	-0,60	-0,60	-0,60	▲ (1)	41	-0,70	12	-0,50	-0,50	-0,50	▲ (1)	25	
Resultado nominal (% do PIB)	-0,90	-0,90	-0,90	▲ (1)	23	-0,80	7	-0,30	-0,29	-0,30	▲ (1)	22	-0,30	7	-0,50	-0,50	-0,50	▲ (1)	16	

▲ Aumento ▼ Diminuição ↔ Estabilidade

1 - acompanhamento dos indicadores desde o Focus Relatório de Mercado anterior; os valores em % representam expressões e número de semanas em que um indicador se desvia do comportamento; ** representando variação (1) em relação ao último Focus (1) em relação ao anterior.

— 2024 — 2025 — 2026 — 2027


PREFEITURA MUNICIPAL DE VIANA
LEI DE DIRETRIZES ORÇAMENTÁRIAS
ANEXO DE METAS FISCAIS
METAS ANUAIS
2025

AMF - Demonstrativo 1 (LRF, art. 4º, § 1º)

R\$ 1.00

ESPECIFICAÇÃO	2025				2026				2027			
	Valor Corrente	Valor Constante	% PIB (a / PIB)	% RCL (a / RCL)	Valor Corrente	Valor Constante	% PIB (b / PIB)	% RCL (b / RCL)	Valor Corrente	Valor Constante	% PIB (c / PIB)	% RCL (c / RCL)
	(a)		x 100	x 100	(b)		x 100	x 100	(c)		x 100	x 100
Receita Total	473.784.035,99	457.629.707,32		106,30	490.026.271,25	457.312.213,41		106,23	507.177.190,75	457.312.213,41		106,23
Receitas Primárias (I)	432.871.782,78	418.112.414,55		97,12	447.682.089,17	417.794.920,63		97,05	463.350.962,30	417.794.920,63		97,05
Receitas Primárias Correntes	421.584.473,89	407.209.962,22		94,59	436.339.930,49	407.209.962,24		94,59	451.611.828,06	407.209.962,24		94,59
Impostos, Taxas e Contribuições de Melhoria	69.918.456,62	67.534.489,15		15,69	72.365.602,60	67.534.489,15		15,69	74.898.398,68	67.534.489,14		15,69
Contribuições	16.303.090,11	15.747.213,47		3,66	16.873.698,27	15.747.213,48		3,66	17.464.277,71	15.747.213,48		3,66
Transferências Correntes	332.928.409,31	321.576.750,03		74,70	344.580.903,65	321.576.750,05		74,70	356.641.235,29	321.576.750,06		74,70
Demais Receitas Primárias Correntes	2.434.517,85	2.351.509,56		0,55	2.519.725,97	2.351.509,56		0,55	2.607.916,38	2.351.509,56		0,55
Receitas Primárias de Capital	11.287.308,89	10.902.452,32		2,53	11.342.158,68	10.584.958,39		2,46	11.739.134,24	10.584.958,39		2,46
Despesa Total	473.784.035,99	457.629.707,32		106,30	482.969.103,94	450.726.181,20		104,70	507.177.190,75	457.312.213,41		106,23
Despesas Primárias (II)	450.766.090,81	435.396.591,14		101,14	459.145.530,67	428.493.065,02		99,53	482.519.792,41	435.079.097,22		101,06
Despesas Primárias Correntes	348.836.144,97	336.942.089,22		78,27	361.045.410,05	336.942.089,23		78,27	373.681.999,40	336.942.089,22		78,27
Pessoal e Encargos Sociais	210.056.793,92	202.894.614,04		47,13	217.408.781,71	202.894.614,05		47,13	225.018.089,07	202.894.614,05		47,13
Outras Despesas Correntes	138.779.351,05	134.047.475,18		31,14	143.636.628,34	134.047.475,18		31,14	148.663.910,33	134.047.475,18		31,14
Despesas Primárias de Capital	94.782.725,24	91.550.975,79		21,27	98.100.120,62	91.550.975,79		21,27	101.533.624,84	91.550.975,79		21,27
Reserva de Contingência	7.147.220,60	6.903.526,13		1,60	0,00	0,00		0,00	7.304.168,17	6.586.032,21		1,53
Pagamento de Restos a Pagar de Despesas Primárias	0,00	0,00		0,00	0,00	0,00		0,00	0,00	0,00		0,00
Resultado Primário (III) = (I - II)	-17.894.308,03	-17.284.176,60		-4,01	-11.463.441,50	-10.698.144,39		-2,48	-19.168.830,11	-17.284.176,59		-4,01
Juros, Encargos e Variações Monetárias Ativos (IV)	30.753.261,35	29.704.685,94		6,90	31.829.625,50	29.704.685,94		6,90	32.943.662,39	29.704.685,94		6,90
Juros, Encargos e Variações Monetárias Passivos (V)	5.075.419,70	4.902.366,17		1,14	5.253.059,39	4.902.366,17		1,14	5.436.916,47	4.902.366,17		1,14
Resultado Nominal - (VI) = (III + (IV - V))	7.783.533,62	7.518.143,17		1,75	15.113.124,61	14.104.175,37		3,28	8.337.915,81	7.518.143,17		1,75
Dívida Pública Consolidada	52.284.701,91	50.501.981,95		11,73	54.114.666,48	50.501.981,95		11,73	56.008.679,80	50.501.981,95		11,73
Dívida Consolidada Líquida	8.720.496,56	8.423.159,05		1,96	9.025.713,94	8.423.159,05		1,96	9.341.613,93	8.423.159,05		1,96
Receitas Primárias advindas de PPP (VII)		0,00		0,00		0,00		0,00		0,00		0,00
Despesas Primárias geradas por PPP (VIII)		0,00		0,00		0,00		0,00		0,00		0,00
Impacto do saldo das PPPs (IX) = (VII - VIII)		0,00		0,00		0,00		0,00		0,00		0,00

FONTE: Secretaria Municipal de Gestão e Finanças, 25/04/2024



Receitas Primárias (I) =

Receita Total
Receita Patrimonial (-)
Alienação de Bens (-)

Despesas Primárias (II) =

Despesa Total
Juros e Encargos da Dívida (-)
Amortização da Dívida (-)

Resultado Primário (III) =

Receitas Primárias (I)
Despesas Primárias (II)

Resultado Nominal =

Resultado Primário
Juros, Encargos e Variações Monetárias Ativos (+)
Juros, Encargos e Variações Monetárias Passivos (-)

Dívida Consolidada Líquida (DCL) =

Dívida Pública Consolidada
Ativo Disponível (-)
Haveres Financeiros (-)
Restos a Pagar Processados (+)

Valores Correntes: Identificam os valores das metas fiscais para o exercício financeiro a que se referem, utilizando o cenário macroeconômico de forma que os valores apresentados sejam claramente fundamentados.

Valores Constantes: Identificam os valores constantes que equivalem aos valores correntes abstraídos da variação do poder aquisitivo da moeda, ou seja, expurgando os índices de inflação ou deflação aplicados no cálculo do valor corrente, trazendo os valores das metas anuais para valores praticados no ano anterior ao ano de referência da LDO.

Demonstrativo II – Avaliação do Cumprimento das Metas Fiscais do Exercício Anterior

O Demonstrativo visa ao cumprimento do inciso I, § 2º do art. 4º da Lei de Responsabilidade Fiscal – LRF.

A finalidade desse demonstrativo é estabelecer uma comparação entre as metas fixadas e o resultado obtido no exercício financeiro do segundo ano anterior ao ano de referência da LDO, incluindo análise dos fatores determinantes para o alcance ou não dos valores estabelecidos como metas (em valores e em percentual) para receita (total e primária), despesa (total e primária), resultado primário e nominal, dívida pública consolidada e dívida pública consolidada líquida.

PREFEITURA MUNICIPAL DE VIANA
LEI DE DIRETRIZES ORÇAMENTÁRIAS
ANEXO DE METAS FISCAIS
AVALIAÇÃO DO CUMPRIMENTO DAS METAS FISCAIS DO EXERCÍCIO ANTERIOR
2025

AMF - Demonstrativo 2 (LRF, art. 4º, §2º, inciso I)

R\$ 1,00

ESPECIFICAÇÃO	Metas Previstas em 2023			Metas Realizadas em 2023			Variação	
	(a)	% PIB	% RCL	(b)	% PIB	% RCL	Valor	%
							(c) = (b-a)	(c/a) x 100
Receita Total	359.448.000,00		99,47	465.896.593,92	125,93		106.448.593,92	29,6145
Receitas Primárias (I)	344.845.405,89		95,43	427.811.307,90	115,64		82.965.902,01	24,0589
Despesa Total	359.448.000,00		99,47	442.862.118,18	119,71		83.414.118,18	23,2062
Despesas Primárias (II)	340.429.227,59		94,21	422.181.486,78	114,12		81.752.259,19	24,0145
Resultado Primário (III) = (I-II)	4.416.178,30		1,22	5.629.821,12	1,52		1.213.642,82	27,4817
Resultado Nominal	7.400.000,00		2,05	5.629.821,12	1,52		-1.770.178,88	-23,9213
Dívida Pública Consolidada	48.475.697,78		13,42	45.135.384,05	12,20		-3.340.313,73	-6,8907
Dívida Consolidada Líquida	8.085.197,78		2,24	-40.525.572,46	-10,95		-48.610.770,24	-601,2317

FONTE: Secretaria Municipal de Gestão e Finanças, 25/04/2024

Demonstrativo III - Metas Fiscais Atuais Comparadas com as Metas Fiscais Fixadas nos Três Exercícios Anteriores

De acordo com o § 2º, inciso II, do art. 4º da Lei de Responsabilidade Fiscal – LRF compõem, ainda, o Anexo de Metas Fiscais o Demonstrativo de metas anuais, comparadas com as metas fiscais fixadas nos três exercícios anteriores.

O objetivo do Demonstrativo é dar transparência às informações sobre as metas fiscais dos três exercícios anteriores e dos três exercícios seguintes, para uma melhor avaliação da política fiscal do município de forma a permitir a análise da política fiscal em uma linha do tempo, combinando execução passada e perspectivas futuras, validando a consistência dessas últimas. A fim de gerar maior consistência e subsídio às análises, os valores devem ser demonstrados a preços correntes e constantes.

PREFEITURA MUNICIPAL DE VIANA
LEI DE DIRETRIZES ORÇAMENTÁRIAS
ANEXO DE METAS FISCAIS
METAS FISCAIS ATUAIS COMPARADAS COM AS FIXADAS NOS TRÊS EXERCÍCIOS ANTERIORES
2025

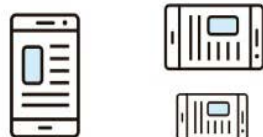
AMF – Demonstrativo 3 (LRF, art.4º, §2º, inciso II)

R\$ 1,00

ESPECIFICAÇÃO	VALORES A PREÇOS CORRENTES											
	2022	2023	%	2024	%	2025	%	2026	%	2027	%	
Receita Total	273.518.960,02	359.448.000,00	0,31	470.942.713,72	0,31	473.784.035,99	0,01	490.026.271,25	0,03	507.177.190,75	0,04	
Receitas Primárias (I)	262.611.347,36	344.845.405,89	0,31	437.708.321,19	0,27	432.871.782,78	-0,01	447.682.089,17	0,03	463.350.962,30	0,04	
Despesa Total	273.518.960,02	359.448.000,00	0,31	470.942.713,72	0,31	473.784.035,99	0,01	482.969.103,94	0,02	507.177.190,75	0,05	
Despesas Primárias (II)	255.735.560,02	340.429.227,59	0,33	446.871.639,38	0,31	450.766.090,81	0,01	459.145.530,67	0,02	482.519.792,41	0,05	
Resultado Primário (III) = (I - II)	6.875.787,34	4.416.178,30	-0,36	-9.163.318,19	-3,07	-17.894.308,03	0,95	-11.463.441,50	-0,36	-19.168.830,11	0,67	
Resultado Nominal	3.754.497,00	7.399.999,99	0,97	7.897.323,57	0,07	7.783.533,62	-0,01	15.113.124,61	0,94	8.337.915,81	-0,45	
Dívida Pública Consolidada	96.958.700,00	48.475.697,78	-0,50	50.501.981,95	0,04	52.284.701,91	0,04	54.114.666,48	0,03	56.008.679,80	0,03	
Dívida Consolidada Líquida	49.584.500,00	8.085.197,78	-0,84	8.423.159,05	0,04	8.720.496,56	0,04	9.025.713,94	0,04	9.341.613,93	0,03	

ESPECIFICAÇÃO	VALORES A PREÇOS CONSTANTES											
	2022	2023	%	2024	%	2025	%	2026	%	2027	%	
Receita Total	258.524.536,88	320.361.066,62	0,24	404.521.657,80	0,26	457.629.707,32	0,13	457.312.213,41	0,00	457.312.213,41	0,00	
Receitas Primárias (I)	248.214.884,08	307.346.381,26	0,24	375.974.594,28	0,22	418.112.414,55	0,11	417.794.920,63	0,00	417.794.920,63	0,00	
Despesa Total	258.524.536,88	320.361.066,62	0,24	404.521.657,80	0,26	457.629.707,32	0,13	450.726.181,20	-0,02	457.312.213,41	0,01	
Despesas Primárias (II)	241.716.030,26	303.410.425,04	0,26	383.845.531,78	0,27	435.396.591,14	0,13	428.493.065,02	-0,02	435.079.097,22	0,02	
Resultado Primário (III) = (I - II)	6.498.853,82	3.935.956,22	-0,39	-7.870.937,50	-3,00	-17.284.176,60	1,20	-10.698.144,39	-0,38	-17.284.176,59	0,62	
Resultado Nominal	3.548.673,91	6.595.312,51	0,86	6.783.496,87	0,03	7.518.143,17	0,11	14.104.175,37	0,88	7.518.143,17	-0,47	
Dívida Pública Consolidada	91.643.383,74	43.204.375,17	-0,53	43.379.257,96	0,00	50.501.981,95	0,16	50.501.981,95	0,00	50.501.981,95	0,00	
Dívida Consolidada Líquida	46.866.257,09	7.206.000,83	-0,85	7.235.169,30	0,00	8.423.159,05	0,16	8.423.159,05	0,00	8.423.159,05	0,00	

FONTE: Secretaria Municipal de Gestão e Finanças, 25/04/2024


www.amunes.org.br

www.amunes.org.br
www.amunes.org.br

www.amunes.org.br
www.amunes.org.br


Demonstrativo IV - Evolução do Patrimônio Líquido

De acordo com o inciso III, § 2º do art. 4º da Lei de Responsabilidade Fiscal – LRF, o Anexo de Metas Fiscais deve conter, também, a demonstração da evolução do Patrimônio Líquido – PL dos últimos três exercícios anteriores ao ano de edição da respectiva Lei de Diretrizes Orçamentárias – LDO.

Patrimônio Público é o conjunto de direitos e bens, tangíveis ou intangíveis, onerados ou não, adquiridos, formados, produzidos, recebidos, mantidos ou utilizados pelas entidades do setor público, que seja portador ou represente um fluxo de benefícios, presente ou futuro, inerente à prestação de serviços públicos ou à exploração econômica por entidades do setor público e suas obrigações.

**PREFEITURA MUNICIPAL DE VIANA
LEI DE DIRETRIZES ORÇAMENTÁRIAS
ANEXO DE METAS FISCAIS
EVOLUÇÃO DO PATRIMÔNIO LÍQUIDO
2025**

AMF - Demonstrativo 4 (LRF, art.4º, §2º, inciso III)

R\$ 1,00

PATRIMÔNIO LÍQUIDO	2023	%	2022	%	2021	%
Patrimônio/Capital		0,00%		0,00%		0,00%
Reservas	5.728.518,33	9,91%	0,00	0,00%	0,00	0,00%
Resultado Acumulado	52.097.826,87	90,09%	479.314.176,54	100,00%	397.904.874,79	100,00%
TOTAL	57.826.345,20	100,00%	479.314.176,54	100,00%	397.904.874,79	100,00%

REGIME PREVIDENCIÁRIO						
PATRIMÔNIO LÍQUIDO	2023	%	2022	%	2021	%
Patrimônio		0,00%		0,00%		0,00%
Reservas	5.728.518,33	69,11%		0,00%		0,00%
Lucros ou Prejuízos Acumulados	2.560.681,97	30,89%	-21.209.665,10	100,00%	62.600,72	100,00%
TOTAL	8.289.200,30	100,00%	-21.209.665,10	100,00%	62.600,72	100,00%

FONTE: Secretaria Municipal de Gestão e Finanças, 25/04/2024

Demonstrativo V - Origem e Aplicação dos Recursos Obtidos com a Alienação de Ativos

**PREFEITURA MUNICIPAL DE VIANA
LEI DE DIRETRIZES ORÇAMENTÁRIAS
ANEXO DE METAS FISCAIS
ORIGEM E APLICAÇÃO DOS RECURSOS OBTIDOS COM A ALIENAÇÃO DE ATIVOS
2025**

AMF - Demonstrativo 5 (LRF, art.4º, §2º, inciso III)

R\$ 1,00

RECEITAS REALIZADAS	2023 (a)	2022 (b)	2021 (c)
RECEITAS DE CAPITAL - ALIENAÇÃO DE ATIVOS (I)	8.396,53	341.910,00	0,00
Alienação de Bens Móveis	0,00	341.910,00	0,00
Alienação de Bens Imóveis	0,00	0,00	0,00
Alienação de Bens Intangíveis	0,00	0,00	0,00
Rendimentos de Aplicações Financeiras	8.396,53		0,00

DESPESAS EXECUTADAS	2023 (d)	2022 (e)	2021 (f)
APLICAÇÃO DOS RECURSOS DA ALIENAÇÃO DE ATIVOS (II)	0,00	0,00	0,00
DESPESAS DE CAPITAL	0,00	0,00	0,00
Investimentos	0,00	0,00	0,00
Inversões Financeiras	0,00	0,00	0,00
Amortização da Dívida	0,00	0,00	0,00
DESPESAS CORRENTES DOS REGIMES DE PREVIDÊNCIA	0,00	0,00	0,00
Regime Geral de Previdência Social	0,00	0,00	0,00
Regime Próprio de Previdência dos Servidores	0,00	0,00	0,00

SALDO FINANCEIRO	2023 (g) = ((Ia - IId) + IIIh)	2022 (h) = ((Ib - IIe) + IIIi)	2021 (i) = (Ic - IIj)
VALOR (III)	350.306,53	341.910,00	0,00

FONTE: Secretaria Municipal de Gestão e Finanças, 25/04/2024

Demonstrativo VI - Avaliação da Situação Financeira e Atuarial do Regime Próprio de Previdência dos Servidores:

MUNICÍPIO DE VIANA - ES
LEI DE DIRETRIZES ORÇAMENTÁRIAS
ANEXOS DE METAS FISCAIS
AVALIAÇÃO DA SITUAÇÃO FINANCEIRA E ATUARIAL DO RPPS

RECEITAS E DESPESAS PREVIDENCIÁRIAS DO REGIME PRÓPRIO DE PREVIDÊNCIA DOS SERVIDORES			
PLANO PREVIDENCIÁRIO			
RECEITAS PREVIDENCIÁRIAS - RPPS (FUNDO EM CAPITALIZAÇÃO)	2021	2022	2023
RECEITAS CORRENTES (I)	14.023.270,47	22.691.720,96	31.060.554,41
Receita de Contribuições dos Segurados	2.978.367,59	4.511.777,16	4.699.562,11
Ativo	2.978.367,59	4.510.290,01	4.699.562,11
Inativo			-
Pensionista		1.487,15	-
Receita de Contribuições Patronais	4.650.717,05	6.175.400,37	6.434.666,20
Ativo	4.650.717,05	6.175.400,37	6.434.666,20
Inativo			
Pensionista			
Receita Patrimonial	6.393.814,29	12.004.543,43	19.179.513,23
Receitas Imobiliárias			
Receitas de Valores Mobiliários	6.393.814,29	12.004.543,43	19.179.513,23
Outras Receitas Patrimoniais			
Receita de Serviços			
Outras Receitas Correntes	371,54		746.812,87
Compensação Financeira entre os Regimes			
Aportes Periódicos para Amortização de Déficit Atuarial do RPPS (II)			746.812,87
Demais Receitas Correntes	371,54		
RECEITAS DE CAPITAL (III)			
Alienação de Bens, Direitos e Ativos			
Amortização de Empréstimos			
Outras Receitas de Capital			
TOTAL DAS RECEITAS DO FUNDO EM CAPITALIZAÇÃO - (IV) = (I + III - II)	14.023.270,47	22.691.720,96	30.313.741,54
DESPESAS PREVIDENCIÁRIAS - RPPS (FUNDO EM CAPITALIZAÇÃO)	2021	2022	2023
Aposentadorias	587.700,51	789.416,53	980.414,41
Pensões por Morte	111.764,54	181.539,08	216.020,47
Outras Despesas Previdenciárias			
Compensação Financeira entre os Regimes			
Demais Despesas Previdenciárias			
TOTAL DAS DESPESAS DO FUNDO EM CAPITALIZAÇÃO (V)	699.465,05	970.955,61	1.196.434,88
RESULTADO PREVIDENCIÁRIO (VI) = (IV - V)?	13.323.805,42	21.720.765,35	29.117.306,66
RECURSOS RPPS ARRECADADOS EM EXERCÍCIOS ANTERIORES	2021	2022	2023
VALOR			
RESERVA ORÇAMENTÁRIA DO RPPS	2021	2022	2023
VALOR		850.224,68	6.453.916,01
APORTES DE RECURSOS PARA O FUNDO EM CAPITALIZAÇÃO DO RPPS	2021	2022	2023
Plano de Amortização - Contribuição Patronal Suplementar			
Plano de Amortização - Aporte Periódico de Valores Predefinidos			
Outros Aportes para o RPPS			
Recursos para Cobertura de Déficit Financeiro			54.000,00
BENS E DIREITOS DO RPPS (FUNDO EM CAPITALIZAÇÃO)	2021	2022	2023
Caixa e Equivalentes de Caixa	70.358,41	1.201.285,26	1.615.013,42
Investimentos e Aplicações		90.591.697,75	116.146.265,10
Outros Bens e Direitos	3.485.231,88	2.512.870,68	2.269.264,52



www.amunes.org.br



www.amunes.org.br



www.amunes.org.br

www.amunes.org.br



AMF - Demonstrativo 6 (LRF, art. 4o, §2o, inciso IV, alínea a)		R\$ 1,00		
RECEITAS E DESPESAS PREVIDENCIÁRIAS DO REGIME PRÓPRIO DE PREVIDÊNCIA DOS SERVIDORES				
PLANO FINANCEIRO				
RECEITAS PREVIDENCIÁRIAS - RPPS (FUNDO EM REPARTIÇÃO)	2021	2022	2023	
RECEITAS CORRENTES (VII)	2.329.007,91	4.649.138,85	4.953.986,17	
Receita de Contribuições dos Segurados	1.099.891,79	1.737.244,77	1.467.180,73	
Ativo	966.831,02	1.157.224,92	1.077.706,87	
Inativo	132.132,20	578.180,57	383.904,50	
Pensionista	928,57	1.839,28	5.569,36	
Receita de Contribuições Patronais	1.191.960,17	2.515.582,76	1.380.004,98	
Ativo	1.191.960,17	2.515.582,76	1.380.004,98	
Inativo				
Pensionista				
Receita Patrimonial	0,31	486,16	52.976,50	
Receitas Imobiliárias				
Receitas de Valores Mobiliários	0,31	486,16	52.976,50	
Outras Receitas Patrimoniais				
Receita de Serviços				
Outras Receitas Correntes	37.155,64	395.825,16	2.053.823,96	
Compensação Financeiras entre os Regimes		395.222,83	-	
Demais Receitas Correntes	37.155,64	602,33	2.053.823,96	
RECEITAS DE CAPITAL (VIII)				
Alienação de Bens, Direitos e Ativos				
Amortização de Empréstimos				
Outras Receitas de Capital				
TOTAL DAS RECEITAS DO FUNDO EM REPARTIÇÃO (IX) = (VII + VIII)	2.329.007,91	4.649.138,85	4.953.986,17	
DESPESAS PREVIDENCIÁRIAS - RPPS (FUNDO EM REPARTIÇÃO)	2021	2022	2023	
Aposentadorias	24.274.807,04	31.080.511,62	34.618.400,55	
Pensões por Morte	1.738.129,15	1.853.734,24	2.022.675,41	
Outras Despesas Previdenciárias				
Compensação Previdenciária entre os Regimes				
Demais Despesas Previdenciárias				
TOTAL DAS DESPESAS DO FUNDO EM REPARTIÇÃO (X)	26.012.936,19	32.934.245,86	36.641.075,96	
RESULTADO PREVIDENCIÁRIO (XI) = (IX - X)²	-23.683.928,28	-28.285.107,01	-31.687.089,79	
APORTES DE RECURSOS PARA O FUNDO EM REPARTIÇÃO DO RPPS	2021	2022	2023	
Recursos para Cobertura de Insuficiências Financeiras			30.896.914,02	
Recursos para Formação de Reserva				
TAXA DE ADMINISTRAÇÃO				
BENS E DIREITOS DO RPPS (FUNDO EM REPARTIÇÃO)	2021	2022	2023	
Caixa e Equivalentes de Caixa		488.162,35	-	
Investimentos e Aplicações			-	
Outros Bens e Direitos		7.243,92	-	
RECEITAS DA ADMINISTRAÇÃO - RPPS	2021	2022	2023	
Receitas Correntes	100.446,54	270.651,03	901.342,95	
TOTAL DAS RECEITAS DA ADMINISTRAÇÃO RPPS - (XII)	100.446,54	270.651,03	901.342,95	
DESPESAS DA ADMINISTRAÇÃO - RPPS	2021	2022	2023	
DESPESAS CORRENTES (XIII)	721.667,91	696.918,70	827.470,24	
Pessoal e Encargos Sociais	572.961,84	583.687,19	688.337,88	
Demais Despesas Correntes	169.480,73	113.231,51	139.132,36	
DESPESAS DE CAPITAL (XIV)	6.040,00	6.040,00	16.139,74	
TOTAL DAS DESPESAS DA ADMINISTRAÇÃO RPPS (XV) = (XIII + XIV)	742.442,57	702.958,70	843.609,98	
BENEFÍCIOS MANTIDOS PELO TESOURO				
RESULTADO DA ADMINISTRAÇÃO RPPS (XVI) = (XII - XV)2	2021	2022	2023	
RESULTADO DA ADMINISTRAÇÃO RPPS (XVI) = (XII - XV)	-641.996,03	-270.651,03	57.732,97	
BENS E DIREITOS DO RPPS - ADMINISTRAÇÃO DO RPPS	2021	2022	2023	
Caixa e Equivalentes de Caixa		27.002,86	15.765,30	
Investimentos e Aplicações		2.707.328,95	3.035.135,98	
Demais Receitas Previdenciárias				
TOTAL DAS RECEITAS (BENEFÍCIOS MANTIDOS PELO TESOURO) (XVII)				

FONTE: Secretaria Municipal de Gestão e Finanças, 25/04/2024

RELATÓRIO RESUMIDO DA EXECUÇÃO ORÇAMENTÁRIA

DEMONSTRATIVO DA PROJEÇÃO ATUARIAL DO REGIME PRÓPRIO DE PREVIDÊNCIA SOCIAL DOS SERVIDORES PÚBLICOS ORÇAMENTO DA SEGURIDADE SOCIAL 2024 a 2098

EXERCÍCIO	RECEITAS PREVIDENCIÁRIAS (a)	DESPESAS PREVIDENCIÁRIAS (b)	RESULTADO PREVIDENCIÁRIO (c) = (a-b)	SALDO FINANCEIRO DO EXERCÍCIO (d) = ("d" exercício anterior) + (c) 1
2024	12.670.510,31	3.540.917,65	9.129.592,65	126.478.290,80
2025	12.789.747,28	4.001.543,30	8.788.203,98	135.266.494,78
2026	12.910.176,63	4.693.420,15	8.216.756,47	143.483.251,26
2027	13.031.810,26	5.302.798,27	7.729.011,99	151.212.263,25
2028	13.154.660,24	5.869.529,26	7.285.130,98	158.497.394,23
2029	13.278.738,71	6.276.866,41	7.001.872,31	165.499.266,54
2030	13.404.057,97	6.955.122,75	6.448.935,22	171.948.201,75
2031	13.530.630,42	8.136.473,69	5.394.156,73	177.342.358,48
2032	13.658.468,60	9.076.033,99	4.582.434,60	181.924.793,09
2033	13.787.585,15	10.321.751,22	3.465.833,94	185.390.627,03
2034	13.917.992,88	12.300.633,04	1.617.359,84	187.007.986,86
2035	14.049.704,68	13.329.765,09	719.939,59	187.727.926,45
2036	14.182.733,60	14.703.434,74	-520.701,14	187.207.225,31
2037	14.317.092,80	15.560.833,11	-1.243.740,31	185.963.485,00
2038	14.452.795,60	17.230.144,69	-2.777.349,09	183.186.135,91
2039	14.589.855,43	18.615.208,76	-4.025.353,33	179.160.782,58
2040	14.728.285,86	19.444.927,88	-4.716.642,02	174.444.140,56
2041	14.868.100,59	20.776.689,97	-5.908.589,38	168.535.551,18
2042	15.009.313,46	23.387.260,10	-8.377.946,64	160.157.604,54
2043	15.151.938,47	24.419.355,04	-9.267.416,58	150.890.187,96
2044	15.295.989,72	25.874.022,69	-10.578.032,97	140.312.154,99
2045	15.441.481,49	26.538.751,57	-11.097.270,08	129.214.884,92
2046	15.588.428,18	26.926.364,50	-11.337.936,32	117.876.948,59
2047	15.736.844,33	27.937.196,74	-12.200.352,41	105.676.596,19
2048	15.886.744,65	28.785.508,03	-12.898.763,38	92.777.832,81
2049	16.038.143,97	29.589.501,68	-13.551.357,71	79.226.475,09
2050	16.191.057,28	30.232.442,87	-14.041.385,60	65.185.089,49
2051	16.345.499,72	31.690.887,26	-15.345.387,54	49.839.701,95
2052	16.501.486,59	32.203.302,87	-15.701.816,28	34.137.885,68
2053	16.659.033,33	32.790.835,19	-16.131.801,87	18.006.083,81
2054	16.818.155,53	32.984.753,13	-16.166.597,60	1.839.486,20
2055	16.978.868,96	33.138.999,81	-16.160.130,85	-14.320.644,65
2056	17.141.189,52	33.565.988,89	-16.424.799,37	-30.745.444,02
2057	17.305.133,28	33.561.487,24	-16.256.353,96	-47.001.797,97
2058	17.470.716,49	33.791.838,88	-16.321.122,39	-63.322.920,37
2059	17.637.955,52	33.709.145,69	-16.071.190,17	-79.394.110,54
2060	17.806.866,95	34.111.268,16	-16.304.401,21	-95.698.511,74
2061	17.977.467,49	34.516.150,84	-16.538.683,35	-112.237.195,09
2062	18.149.774,04	34.923.823,19	-16.774.049,16	-129.011.244,24
2063	18.323.803,65	35.334.314,99	-17.010.511,34	-146.021.755,58
2064	18.499.573,56	35.747.656,29	-17.248.082,73	-163.269.838,31
2065	18.677.101,16	36.163.877,46	-17.486.776,29	-180.756.614,60
2066	18.856.404,05	36.583.009,19	-17.726.605,14	-198.483.219,74
2067	19.037.499,96	37.005.082,47	-17.967.582,51	-216.450.802,25
2068	19.220.406,83	37.430.128,60	-18.209.721,77	-234.660.524,02
2069	18.658.329,90	37.858.179,22	-19.199.849,31	-253.860.373,33
2070	18.844.913,20	38.289.266,26	-19.444.353,06	-273.304.726,39
2071	19.033.362,33	38.723.421,99	-19.690.059,66	-292.994.786,05
2072	19.223.695,96	39.160.679,02	-19.936.983,07	-312.931.769,12
2073	19.415.932,92	39.601.070,27	-20.185.137,36	-333.116.906,47
2074	19.610.092,25	40.044.629,00	-20.434.536,76	-353.551.443,23
2075	19.806.193,17	40.491.388,81	-20.685.195,64	-374.236.638,86
2076	20.004.255,10	40.941.383,62	-20.937.128,52	-395.173.767,39
2077	20.204.297,65	41.394.647,73	-21.190.350,08	-416.364.117,47
2078	20.406.340,63	41.851.215,76	-21.444.875,14	-437.808.992,61

2079	20.610.404,03	42.311.122,69	-21.700.718,65	-459.509.711,26
2080	20.816.508,07	42.666.028,53	-21.849.520,45	-481.359.231,71
2081	21.024.673,15	43.134.280,47	-22.109.607,31	-503.468.839,03
2082	21.234.919,89	43.605.955,88	-22.371.036,00	-525.839.875,02
2083	21.447.269,09	44.081.091,50	-22.633.822,42	-548.473.697,44
2084	21.661.741,78	44.559.724,42	-22.897.982,65	-571.371.680,09
2085	21.878.359,19	45.041.892,11	-23.163.532,91	-594.535.213,00
2086	22.097.142,79	45.527.632,38	-23.430.489,60	-617.965.702,60
2087	22.318.114,21	46.016.983,46	-23.698.869,25	-641.664.571,85
2088	22.541.295,36	46.509.983,91	-23.968.688,56	-665.633.260,40
2089	22.766.708,31	47.006.672,71	-24.239.964,40	-689.873.224,80
2090	22.994.375,39	47.507.089,19	-24.512.713,80	-714.385.938,59
2091	23.224.319,15	48.011.273,09	-24.786.953,95	-739.172.892,54
2092	23.456.562,34	48.519.264,55	-25.062.702,21	-764.235.594,75
2093	23.691.127,96	49.031.104,08	-25.339.976,12	-789.575.570,87
2094	23.928.039,24	49.546.832,61	-25.618.793,37	-815.194.364,24
2095	24.167.319,63	50.066.491,48	-25.899.171,84	-841.093.536,09
2096	24.408.992,83	50.590.122,41	-26.181.129,58	-867.274.665,66
2097	24.653.082,76	51.117.767,55	-26.464.684,80	-893.739.350,46
2098	24.899.613,59	51.649.469,49	-26.749.855,90	-920.489.206,36

FONTE: Instituto de Previdência Social dos Servidores Públicos do Município de Viana - Plano Previdenciário

1. Resultado Aritmético
2. Resultado com a capitalização do saldo financeiro

Instituto de Previdência Social dos Servidores Públicos do Município de Viana - Plano Financeiro

RELATÓRIO RESUMIDO DA EXECUÇÃO ORÇAMENTÁRIA

**DEMONSTRATIVO DA PROJEÇÃO ATUARIAL DO REGIME PRÓPRIO DE PREVIDÊNCIA SOCIAL DOS SERVIDORES PÚBLICOS
ORÇAMENTO DA SEGURIDADE SOCIAL
2024 a 2098**

RREO - ANEXO 10 (LRF, art. 53, § 1º, inciso II)

EXERCÍCIO	RECEITAS PREVIDENCIÁRIAS (a)	DESPESAS PREVIDENCIÁRIAS (b)	RESULTADO PREVIDENCIÁRIO (c) = (a-b)	SALDO FINANCEIRO DO EXERCÍCIO (d) = ("d" exercício anterior) + (c) 1
2024	2.674.264,78	41.151.976,14	-38.477.711,36	-38.159.880,35
2025	963.863,29	41.709.758,24	-40.745.894,95	-78.905.775,30
2026	846.763,99	42.213.491,20	-41.366.727,21	-120.272.502,51
2027	779.968,99	42.714.824,12	-41.934.855,13	-162.207.357,64
2028	645.639,92	43.090.017,41	-42.444.377,50	-204.651.735,13
2029	510.892,25	43.340.837,76	-42.829.945,52	-247.481.680,65
2030	375.363,07	43.368.615,51	-42.993.252,44	-290.474.933,09
2031	272.324,01	43.095.134,11	-42.822.810,11	-333.297.743,19
2032	236.490,73	42.841.779,35	-42.605.288,62	-375.903.031,81
2033	166.283,09	42.355.008,67	-42.188.725,59	-418.091.757,40
2034	145.988,29	41.742.948,13	-41.596.959,84	-459.688.717,24
2035	142.556,38	41.141.445,70	-40.998.889,33	-500.687.606,56
2036	138.338,68	40.303.521,67	-40.165.183,00	-540.852.789,56
2037	133.245,18	39.197.157,22	-39.063.912,04	-579.916.701,60
2038	127.741,83	37.948.451,81	-37.820.709,98	-617.737.411,58
2039	122.256,86	36.678.335,14	-36.556.078,28	-654.293.489,86
2040	116.802,32	35.390.123,98	-35.273.321,66	-689.566.811,53
2041	111.382,05	34.084.840,76	-33.973.458,72	-723.540.270,24
2042	106.012,06	32.767.118,79	-32.661.106,73	-756.201.376,97

2043	100.704,29	31.440.540,45	-31.339.836,16	-787.541.213,13
2044	95.470,67	30.108.834,89	-30.013.364,22	-817.554.577,35
2045	90.323,26	28.776.013,08	-28.685.689,83	-846.240.267,17
2046	85.273,82	27.445.777,35	-27.360.503,54	-873.600.770,71
2047	80.334,36	26.122.528,71	-26.042.194,34	-899.642.965,05
2048	75.516,85	24.810.620,56	-24.735.103,72	-924.378.068,77
2049	70.837,43	23.516.027,91	-23.445.190,48	-947.823.259,25
2050	66.299,78	22.240.680,99	-22.174.381,21	-969.997.640,46
2051	61.919,82	20.990.609,12	-20.928.689,30	-990.926.329,76
				-
2052	57.709,65	19.770.990,32	-19.713.280,67	1.010.639.610,43
				-
2053	53.672,94	18.584.160,76	-18.530.487,82	1.029.170.098,25
				-
2054	49.817,57	17.434.058,02	-17.384.240,45	1.046.554.338,70
				-
2055	46.131,07	16.317.898,50	-16.271.767,43	1.062.826.106,13
				-
2056	42.690,82	15.263.578,39	-15.220.887,56	1.078.046.993,69
				-
2057	39.422,96	14.247.537,38	-14.208.114,42	1.092.255.108,11
				-
2058	36.202,22	13.227.713,55	-13.191.511,33	1.105.446.619,44
				-
2059	33.190,45	12.260.622,40	-12.227.431,95	1.117.674.051,39
				-
2060	30.391,58	11.350.147,28	-11.319.755,70	1.128.993.807,09
				-
2061	27.649,73	10.442.392,43	-10.414.742,70	1.139.408.549,79
				-
2062	25.127,17	9.596.252,36	-9.571.125,19	1.148.979.674,98
				-
2063	22.814,72	8.810.567,57	-8.787.752,86	1.157.767.427,84
				-
2064	20.711,39	8.087.172,14	-8.066.460,75	1.165.833.888,59
				-
2065	18.803,63	7.422.830,23	-7.404.026,60	1.173.237.915,19
				-
2066	17.086,70	6.818.087,25	-6.801.000,55	1.180.038.915,73
				-
2067	15.543,17	6.268.100,75	-6.252.557,58	1.186.291.473,31
				-
2068	14.168,03	5.772.757,54	-5.758.589,51	1.192.050.062,82
				-
2069	12.838,51	5.286.260,64	-5.273.422,12	1.197.323.484,95
				-
2070	11.653,87	4.847.974,46	-4.836.320,59	1.202.159.805,54
				-
2071	10.258,90	4.318.679,58	-4.308.420,68	1.206.468.226,22
				-
2072	9.033,95	3.848.189,12	-3.839.155,17	1.210.307.381,39
				-
2073	7.967,26	3.433.411,11	-3.425.443,85	1.213.732.825,24
				-
2074	7.040,21	3.068.872,41	-3.061.832,20	1.216.794.657,44
				-
2075	6.230,10	2.746.512,17	-2.740.282,07	1.219.534.939,50
				-
2076	5.446,18	2.430.171,56	-2.424.725,38	1.221.959.664,89
				-
2077	4.769,03	2.153.807,97	-2.149.038,95	1.224.108.703,83
				-
2078	4.179,41	1.910.622,51	-1.906.443,10	1.226.015.146,93

2079	3.675,03	1.700.592,48	-1.696.917,45	1.227.712.064,38	-
2080	3.229,00	1.507.542,60	-1.504.313,60	1.229.216.377,98	-
2081	2.839,92	1.335.509,35	-1.332.669,43	1.230.549.047,41	-
2082	2.508,85	1.196.589,97	-1.194.081,12	1.231.743.128,53	-
2083	2.225,14	1.079.318,10	-1.077.092,96	1.232.820.221,49	-
2084	1.974,30	974.602,96	-972.628,66	1.233.792.850,15	-
2085	1.728,53	869.910,61	-868.182,07	1.234.661.032,22	-
2086	1.542,34	790.673,07	-789.130,73	1.235.450.162,95	-
2087	1.376,40	719.205,01	-717.828,61	1.236.167.991,56	-
2088	1.228,50	654.724,37	-653.495,87	1.236.821.487,42	-
2089	1.096,66	596.527,63	-595.430,97	1.237.416.918,39	-
2090	979,13	543.981,99	-543.002,86	1.237.959.921,25	-
2091	874,83	497.349,47	-496.474,64	1.238.456.395,89	-
2092	781,87	455.303,33	-454.521,46	1.238.910.917,36	-
2093	699,02	417.383,19	-416.684,17	1.239.327.601,52	-
2094	625,18	383.174,91	-382.549,73	1.239.710.151,25	-
2095	559,35	352.305,97	-351.746,61	1.240.061.897,86	-
2096	500,67	324.441,28	-323.940,61	1.240.385.838,47	-
2097	448,35	299.279,42	-298.831,07	1.240.684.669,54	-
2098	379,02	202.338,69	-201.959,67	1.240.886.629,21	-

FONTE: Instituto de Previdência Social dos Servidores Públicos do Município de Viana - Plano Financeiro

1. Resultado Aritmético
2. Resultado com a capitalização do saldo financeiro

Demonstrativo VII - Estimativa e Compensação da Renúncia de Receita

O Demonstrativo da Estimativa e Compensação da Renúncia de Receita visa a atender ao art. 4º, § 2º, inciso V, da Lei de Responsabilidade Fiscal – LRF, e será acompanhado de análise dos critérios estabelecidos para as renúncias de receitas e suas respectivas compensações, a fim de dar maior consistência aos valores apresentados. A renúncia compreende incentivos fiscais, anistia, remissão, subsídio, crédito presumido, concessão de isenção em caráter não geral, alteração de alíquota ou modificação de base de cálculo que implique redução discriminada de tributos ou contribuições e outros benefícios que correspondam a tratamento diferenciado.

PREFEITURA MUNICIPAL DE VIANA
LEI DE DIRETRIZES ORÇAMENTÁRIAS
ANEXO DE METAS FISCAIS
ESTIMATIVA E COMPENSAÇÃO DA RENÚNCIA DE RECEITA
2025

AMF - Demonstrativo 7 (LRF, art. 4º, § 2º, inciso V)

R\$ 1,00

TRIBUTO	MODALIDADE	SETORES/ PROGRAMAS/ BENEFICIÁRIO	RENÚNCIA DE RECEITA PREVISTA			COMPENSAÇÃO
			2025	2026	2027	
IPTU	Isenção Imposto Predial / Territorial Urbano (a)	Pessoas Físicas	107.764,26	102.092,45	96.420,65	Aumento de receita do IPTU por expansão da base de cálculo, com base na revisão da PGV.
IPTU / ITBI	Incentivo Fiscal (b)	Pessoas Físicas/ Pessoas Jurídicas	278.058,80	263.424,12	248.789,44	Aumento de receita do IPTU por expansão da base de cálculo, com base na revisão da PGV.
IPTU, ITBI, TLLF, ISS e Auto de Infração	Redução de 75% na multa e juros da Dívida Ativa (c)	Pessoas Físicas/ Pessoas Jurídicas	10.034.697,81	8.027.758,25	6.020.818,69	Aumento de receita do IPTU por expansão da base de cálculo, com base na revisão da PGV.
TOTAL			10.420.520,87	8.393.274,82	6.366.028,78	-

FONTE: Secretaria Municipal da Fazenda - EMITIDO EM 20/04/2023

(a) - Isenção conforme Lei nº 1629 de 27 de dezembro de 2002

(b) - Incentivo Fiscal conforme:

Incentivo Fiscal - Lei nº 2238 de 23 de dezembro de 2009 - 100%
 Incentivo Fiscal - Lei nº 2238 de 23 de dezembro de 2009 - 50% IPTU
 Incentivo Fiscal - Lei nº 2238 de 23 de dezembro de 2009 - 80% Desconto
 Isenção - Decreto Municipal nº 121 de 28 de maio de 2018 - 50%
 Isenção - Decreto Municipal nº 121 de 28 de maio de 2018 - 100%

	2025	2026	2027
Incentivo Fiscal - Lei nº 2238 de 23 de dezembro de 2009 - 100%	117.933,86	111.726,82	105.519,77
Incentivo Fiscal - Lei nº 2238 de 23 de dezembro de 2009 - 50% IPTU	72.586,91	68.766,54	64.946,18
Incentivo Fiscal - Lei nº 2238 de 23 de dezembro de 2009 - 80% Desconto	80.233,21	76.010,41	71.787,61
Isenção - Decreto Municipal nº 121 de 28 de maio de 2018 - 50%	1.030,09	975,87	921,65
Isenção - Decreto Municipal nº 121 de 28 de maio de 2018 - 100%	6.274,73	5.944,48	5.614,23

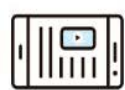
(c) - Redução de multas e juros da dívida conforme Lei nº 3193 de 24 de fevereiro de 2022

Demonstrativo VIII - Da Margem de Expansão das Despesas Obrigatórias de Caráter Continuado

A Lei Complementar nº 101, de 04 de maio de 2000, denominada Lei de Responsabilidade Fiscal – LRF, determina que o Anexo de Metas Fiscais da Lei de Diretrizes Orçamentárias – LDO conterà demonstrativo com a Margem de Expansão das Despesas Obrigatórias de Caráter Continuado (Art. 4º, § 2º, inciso V).

O demonstrativo da Margem de Expansão das Despesas Obrigatórias de Caráter Continuado foi introduzido pela LRF no intuito de garantir que não sejam criadas novas despesas permanentes sem que estejam devidamente assegurados os recursos correspondentes.


www.amunes.org.br

www.amunes.org.br

www.amunes.org.br
www.amunes.org.br


PREFEITURA MUNICIPAL DE VIANA
LEI DE DIRETRIZES ORÇAMENTÁRIAS
ANEXO DE METAS FISCAIS
MARGEM DE EXPANSÃO DAS DESPESAS OBRIGATÓRIAS DE CARÁTER CONTINUADO
2025

AMF - Demonstrativo 8 (LRF, art. 4º, § 2º, inciso V)

R\$ 1,00

EVENTOS	Valor Previsto para 2025
Aumento Permanente da Receita	21.055.560,56
(-) Transferências Constitucionais	0,00
(-) Transferências ao FUNDEB	-784.600,10
Saldo Final do Aumento Permanente de Receita (I)	21.840.160,66
Redução Permanente de Despesa (II)	
Margem Bruta (III) = (I+II)	21.840.160,66
Saldo Utilizado da Margem Bruta (IV)	0,00
Novas DOCC	0,00
Novas DOCC geradas por PPP	0,00
Margem Líquida de Expansão de DOCC (V) = (III-IV)	21.840.160,66

FONTE: Secretaria Municipal de Gestão e Finanças, 25/04/2024

Demonstrativo IX - Metodologia e Memória de Cálculo

1. Memória e Metodologia de Cálculo da Previsão das Receitas

A metodologia adotada para elaboração do Projeto de Lei de Diretrizes Orçamentárias 2025 segue as normas estabelecidas no art.4º pela Lei Complementar da 101/2000 – LRF Constituição Federal art. 165 e o MDF 14ª Edição da Secretaria do Tesouro Nacional, para a definição das metas fiscais e projeções para 2025.

Considerando que, para o planejamento governamental, o dimensionamento da disponibilidade de recursos com que se poderá contar para o desenvolvimento das ações e condição necessária para o sucesso da aplicação de recursos, a projeção das receitas é fundamental para determinar as despesas, uma vez que será a base para a fixação dos gastos.

Foram respeitadas as características de cada rubrica de receita, inclusive suas sazonalidades, bem como analisados os valores arrecadados nos três últimos exercícios e a tendência de sua evolução.

A base metodológica, utilizada na composição das previsões que constam do Anexo de Metas Fiscais para o período de 2025 a 2027 observou-se, a projeção de crescimento real esperado das receitas próprias do município, bem como das transferências constitucionais realizadas pelo Estado e pela União, além de todo o esforço para a arrecadação observado o comportamento histórico das mesmas, assim como a arrecadação realizada no exercício financeiro de 2023 atualizada com base na projeção do Índice Nacional de Preços ao Consumidor IPCA, por meio do qual se medem as metas inflacionárias, encontrado no Relatório do Banco Central; e o índice de crescimento obtido pelo PIB – Produto Interno Bruto, o qual representa a soma de todos os bens e serviços finais produzidos no país.

PARÂMETROS MACROECONÔMICOS PROJETADOS

ÍNDICES	2025	2026	2027
CRESCIMENTO DA ECONOMIA - PIB (%)	2,00	2,00	2,00
ATUALIZAÇÃO DE PREÇOS (IPCA) - Inflação (%)	3,53	3,50	3,50

Formações do Banco de Dados dos Últimos Três Exercícios

Para aplicação da metodologia é elaborado banco de dados contendo as informações históricas dos últimos três exercícios de todas as receitas arrecadadas pela entidade, devidamente classificadas por rubricas conforme demonstrativos contábeis relativos às prestações de contas dos respectivos exercícios. Desta forma apresentamos abaixo as informações históricas de arrecadação:

ESPECIFICAÇÃO	ARRECADAÇÃO		
	2022	2023	2024
RECEITAS CORRENTES	427.019.686,49	479.405.490,85	473.783.690,55
Impostos, Taxas e Contribuição de Melhoria	60.486.406,76	65.087.210,06	66.827.130,25
Impostos	52.803.787,38	57.770.545,07	58.339.150,33
Taxas	7.682.619,38	7.316.664,99	8.487.979,92
Contribuição de Melhoria	-	-	-
Contribuições	14.406.016,36	15.176.574,28	15.916.183,21
Receita Patrimonial	20.617.126,11	30.745.909,98	22.778.396,77
Receita de Serviços	-	-	-
Transferências Correntes	328.818.422,83	364.304.563,37	365.288.096,42
Participação na Receita da União (FPM, ITR, IPI)	63.281.803,97	65.456.282,81	69.915.565,87
Outras Transferências da União	39.384.131,66	52.129.515,81	43.512.726,86
Participação na Receita dos Estados	138.009.699,07	150.752.543,89	152.477.104,03
Transferências dos Municípios e de Suas Entidades	-	-	-
Transferências de Outras Instituições Públicas	-	-	-
Transferências multigovernamentais	88.102.788,13	95.966.220,86	99.338.506,50
Convênios -Correntes	40.000,00	-	44.193,16
Outras Receitas Correntes	2.691.714,43	4.091.233,16	2.973.883,90
Outras Receitas Correntes	2.691.714,43	4.091.233,16	2.973.883,90
Demais Receitas Correntes	-	-	-
RECEITAS DE CAPITAL	24.189.801,46	18.071.196,28	29.989.143,38
Operação de crédito	32.990,05	-	-
Amortizações de Empréstimos	-	-	-
Alienações de Bens	341.910,00	-	377.752,05
Convênios - Capital	23.814.901,41	18.071.196,28	29.611.391,33
(-) DEDUÇÃO DA RECEITA	(38.132.169,70)	(41.037.115,99)	(43.286.115,97)
RECEITA INTRAORÇAMENTÁRIA	9.463.905,01	9.457.022,78	10.455.995,76
TOTAL	422.541.223,26	465.896.593,92	470.942.713,72

2. Memória e Metodologia de Cálculo das Metas Anuais de Receitas, Despesas, Resultado Primário, Resultado Nominal de Montante da Dívida Pública

O art. 4º, § 2º, inciso II, da Lei de Responsabilidade Fiscal - LRF, estabelece que o demonstrativo de metas anuais deverá ser instruído com a memória e metodologia de cálculo, visando esclarecer a forma de obtenção dos valores. A partir desta determinação da lei, foram elaborados modelos de demonstrativos com a memória de cálculo e a metodologia utilizada para a obtenção dos valores relativos a Receitas, despesas, Resultado Primário, Resultado Nominal e montante da Dívida Pública. Os modelos desenvolvidos incluem um exemplo prático da forma de elaboração e preenchimento dos valores encontrados.

2.1 Metodologia e Memória de Cálculo das Metas Anuais para as receitas

Receita Tributária

Metas Anuais	Valor Nominal	Variação %
2022	60.486.406,76	0%
2023	65.087.210,06	7,07%
2024	66.827.130,25	2,60%
2025	69.918.456,62	4,42%
2026	72.365.602,60	3,38%
2027	74.898.398,68	3,38%

Cota - Parte do Fundo de Participação dos Municípios

Metas Anuais	Valor Nominal	Variação %
2022	63.100.508,93	0%
2023	65.356.072,39	3,45%
2024	69.715.265,87	6,25%
2025	67.207.275,87	-3,73%
2026	69.559.530,53	3,38%
2027	71.994.114,10	3,38%

Cota - Parte do Fundo do ICMS

Metas Anuais	Valor Nominal	Variação %
2022	124.107.302,16	0%
2023	131.793.233,05	5,83%
2024	137.117.334,13	3,88%
2025	134.575.886,26	-1,89%
2026	139.286.042,28	3,38%
2027	144.161.053,76	3,38%

Transferências de Recursos FUNDEB

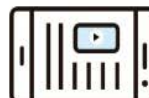
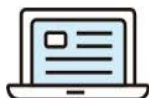
Metas Anuais	Valor Nominal	Variação %
2022	80.239.641,04	0%
2023	87.559.342,16	8,36%
2024	88.651.074,35	1,23%
2025	91.805.162,93	3,44%
2026	95.018.343,63	3,38%
2027	98.343.985,66	3,38%



www.amunes.org.br



www.amunes.org.br



www.amunes.org.br

www.amunes.org.br



Transferências de Recursos do SUS

Metas Anuais	Valor Nominal	Varição %
2022	16.116.611,95	0%
2023	26.164.268,59	38,40%
2024	17.806.098,65	-46,94%
2025	21.576.552,80	17,47%
2026	22.331.732,15	3,38%
2027	23.113.342,78	3,38%

Outras Receitas Correntes

Metas Anuais	Valor Nominal	Varição %
2022	2.691.714,43	0%
2023	4.091.233,16	34,21%
2024	2.973.883,90	-37,57%
2025	2.434.517,85	-22,15%
2026	2.519.725,97	3,38%
2027	2.607.916,38	3,38%

Receitas de Capital

Metas Anuais	Valor Nominal	Varição %
2022	24.189.801,46	0%
2023	18.071.196,28	-33,86%
2024	29.989.143,38	39,74%
2025	11.287.308,89	-165,69%
2026	11.342.158,68	0,48%
2027	11.739.134,24	3,38%

2.2 Metodologia e Memória de Cálculo das Metas Anuais para as Despesas

TOTAL DAS DESPESAS			
ESPECIFICAÇÃO	EXECUÇÃO		
	2025	2026	2027
DESPESAS CORRENTES	353.911.564,67	366.298.469,44	379.118.915,87
Pessoal e Encargos Sociais	210.056.793,92	217.408.781,71	225.018.089,07
Juros e Encargos da Dívida	5.075.419,70	5.253.059,39	5.436.916,47
Outras Despesas Correntes	138.779.351,05	143.636.628,34	148.663.910,33
DESPESAS DE CAPITAL	109.713.479,46	113.213.245,23	117.175.708,82
Investimentos	94.782.725,24	98.100.120,62	101.533.624,84
Inversões Financeiras	-	-	-
Concessão de Empréstimos	-	-	-
Aquisição de Título de Capital	-	-	-
Demais Inversões Financeiras	-	-	-
Amortização da Dívida	7.783.533,62	8.055.957,30	8.337.915,81
RESERVA DE CONTINGENCIA	7.147.220,60	7.057.167,31	7.304.168,17
DESPESAS INTRA-ORÇAMENTÁRIAS	10.158.991,86	10.514.556,58	10.882.566,06
TOTAL	473.784.035,99	490.026.271,25	507.177.190,75

Pessoal e Encargos Sociais

Metas Anuais	Valor Nominal	Variação %
2022	163.351.752,37	0%
2023	188.932.824,27	13,54%
2024	184.607.439,81	-2,34%
2025	210.056.793,92	12,12%
2026	217.408.781,71	3,38%
2027	225.018.089,07	3,38%

Juros e Encargos da Dívida

Metas Anuais	Valor Nominal	Variação %
2022	6.080.357,79	0%
2023	4.724.716,82	-28,69%
2024	5.717.755,01	17,37%
2025	5.075.419,70	-12,66%
2026	5.253.059,39	3,38%
2027	5.436.916,47	3,38%

Outras Despesas Correntes

Metas Anuais	Valor Nominal	Variação %
2022	117.343.165,39	0%
2023	138.498.950,66	15,28%
2024	153.556.400,75	9,81%
2025	138.779.351,05	-10,65%
2026	143.636.628,34	3,38%
2027	148.663.910,33	3,38%

Investimentos

Metas Anuais	Valor Nominal	Varição %
2022	66.811.974,29	0%
2023	94.749.711,85	29,49%
2024	108.697.798,82	12,83%
2025	94.782.725,24	-14,68%
2026	98.100.120,62	3,38%
2027	101.533.624,84	3,38%

Amortização da Dívida


Metas Anuais	Valor Nominal	Varição %
2022	7.148.005,97	0%
2023	7.245.704,67	1,35%
2024	7.897.323,57	8,25%
2025	7.783.533,62	-1,46%
2026	8.055.957,30	3,38%
2027	8.337.915,81	3,38%

Reserva de Contingência

Metas Anuais	Valor Nominal	Varição %
2022	-	0%
2023	-	0%
2024	10.000,00	100,00%
2025	7.147.220,60	99,86%
2026	7.057.167,31	-1,28%
2027	7.304.168,17	3,38%

2.3 - Metodologia e Memória de Cálculo das Metas Anuais para o Resultado Primário

Em atendimento ao artigo 4º, § 2º, inciso II da Lei de Responsabilidade Fiscal - LRF, fazemos, a seguir, uma demonstração a respeito da memória de cálculo das metas de resultado primário para o exercício financeiro a que se refere a LDO e para os dois exercícios subsequentes.



META FISCAL - RESULTADO PRIMÁRIO			
ESPECIFICAÇÃO	2025	2026	2027
RECEITAS CORRENTES (I)	452.337.735,24	468.169.555,99	484.555.490,45
Impostos, Taxas e Contribuições de Melhoria	69.918.456,62	72.365.602,60	74.898.398,68
Contribuições	16.303.090,11	16.873.698,27	17.464.277,71
Receita Patrimonial	30.753.261,35	31.829.625,50	32.943.662,39
Aplicações Financeiras (II)	30.753.261,35	31.829.625,50	32.943.662,39
Outras Receitas Patrimoniais	-	-	-
Transferências Correntes	332.928.409,31	344.580.903,65	356.641.235,29
Demais Receitas Correntes	2.434.517,85	2.519.725,97	2.607.916,38
RECEITAS PRIMÁRIAS CORRENTES (III) = (I - II)	421.584.473,89	436.339.930,49	451.611.828,06
RECEITA DE CAPITAL (IV)	11.287.308,89	11.342.158,68	11.739.134,24
Operações de Crédito (V)	-	-	-
Amortização de Empréstimos (VI)	-	-	-
Alienação de Ativos	-	-	-
Transferência de Capital	11.287.308,89	11.342.158,68	11.739.134,24
RECEITAS PRIMÁRIAS DE CAPITAL (VIII) = (IV-V-VI)	11.287.308,89	11.342.158,68	11.739.134,24
RECEITAS PRIMÁRIAS (IX) = (III+VIII)	432.871.782,78	447.682.089,17	463.350.962,30
DESPESAS CORRENTES (X)	353.911.564,67	366.298.469,44	379.118.915,87
Pessoal e Encargos Sociais	210.056.793,92	217.408.781,71	225.018.089,07
Juros e Encargos da Dívida (XI)	5.075.419,70	5.253.059,39	5.436.916,47
Outras Despesas Correntes	138.779.351,05	143.636.628,34	148.663.910,33
DESPESAS PRIMÁRIAS CORRENTE (XII) = (X-XI)	348.836.144,97	361.045.410,05	373.681.999,40
DESPESAS DE CAPITAL (XIII)	102.566.258,86	106.156.077,92	109.871.540,65
Investimentos	94.782.725,24	98.100.120,62	101.533.624,84
Inversões Financeiras	-	-	-
Amortização da Dívida (XIV)	7.783.533,62	8.055.957,30	8.337.915,81
DESPESAS PRIMÁRIAS DE CAPITAL (XV) = (XIII - XIV)	94.782.725,24	98.100.120,62	101.533.624,84
RESERVA DE CONTINGÊNCIA (XVI)	7.147.220,60	-	7.304.168,17
DESPESAS PRIMÁRIAS (XVII) = (XII+XV+XVI)	450.766.090,81	459.145.530,67	482.519.792,41
RESULTADO PRIMÁRIO (IX-XVII)	(17.894.308,03)	(11.463.441,50)	(19.168.830,11)

2.4 - Metodologia e Memória de Cálculo das Metas Anuais para o Resultado Nominal

Em atendimento ao artigo 4º, § 2º, inciso II da Lei de Responsabilidade Fiscal - LRF, fazemos, a seguir, uma demonstração a respeito da memória de cálculo das metas de resultado nominal para o exercício financeiro a que se refere a LDO.

META FISCAL - RESULTADO NOMINAL			
ESPECIFICAÇÃO	2025	2026	2027
RECEITA PRIMÁRIA TOTAL (I)	432.871.782,78	447.682.089,17	463.350.962,30
DESPESA PRIMÁRIA TOTAL (II)	450.766.090,81	459.145.530,67	482.519.792,41
RESULTADO PRIMÁRIO (III) (I - II)	(17.894.308,03)	(11.463.441,50)	(19.168.830,11)
Juros, Encargos e Variações Monetárias Ativos (IV)	30.753.261,35	31.829.625,50	32.943.662,39
Juros, Encargos e Variações Monetárias Passivos (V)	5.075.419,70	5.253.059,39	5.436.916,47
RESULTADO NOMINAL - (VI) = III + (IV - V)	7.783.533,62	15.113.124,61	8.337.915,81

Nota: O cálculo das Metas Anuais relativas ao Resultado Nominal foi efetuado em conformidade com a metodologia estabelecida pelo Governo Federal, normatizada pela STN.

2.5 - Metodologia e Memória de Cálculo das Metas Anuais para o Montante da Dívida Pública

Em atendimento ao artigo 4º, § 2º, inciso II da Lei de Responsabilidade Fiscal - LRF, fazemos, a seguir, uma explanação a respeito da memória de cálculo das metas anuais para o Montante da Dívida Pública para o exercício financeiro a que se refere a LDO e para os dois subsequentes.

META FISCAL MONTANTE DA DÍVIDA			
ESPECIFICAÇÃO	2025	2026	2027
DÍVIDA CONSOLIDADA (I)	52.284.701,91	54.114.666,48	56.008.679,80
Dívida Mobiliária	-	-	-
Outras Dívidas	52.284.701,91	54.114.666,48	56.008.679,80
DEDUÇÕES (II)	43.564.205,35	45.088.952,54	46.667.065,88
Disponibilidade de Caixa	43.564.205,35	45.088.952,54	46.667.065,88
Disponibilidade de Caixa Bruta	-	-	-
(-) Restos a Pagar Processados	-	-	-
Haveres Financeiros	-	-	-
DCL (III) = (I-II)	8.720.496,56	9.025.713,94	9.341.613,93

Demonstrativo X – Anexo de Metas e Prioridades para o exercício de 2025.

MUNICÍPIO DE VIANA - ES
LEI DE DIRETRIZES ORÇAMENTÁRIAS
ANEXOS DE METAS
DEMONSTRATIVO DAS METAS E PRIORIDADES DA ADMINISTRAÇÃO MUNICIPAL

Programa: 0001 - APOIO ADMINISTRATIVO

OBJETIVO: PROMOVER AÇÕES DE APOIO GOVERNAMENTAL, MONITORAR AS ATIVIDADES DE APOIO LOGÍSTICO, TECNOLÓGICO, SUPRIMENTOS E PATRIMÔNIO COM A MODERNIZAÇÃO DA GESTÃO ADMINISTRATIVA NO ÂMBITO DO PODER EXECUTIVO/ LEGISLATIVO.

ACÇÃO	DESCRIÇÃO	UNIDADE	RESULTADO ESPERADO
1.019	INFORMATIZAÇÃO DA REDE MUNICIPAL DE SAÚDE	PERCENTUAL	Rede municipal de saúde informatizada
1.028	CONSTRUÇÃO DA NOVA SEDE DA CÂMARA MUNICIPAL	UNIDADE	Câmara Municipal Construída
2.019	MANUTENÇÃO DAS ATIVIDADES ADMINISTRATIVAS E SUPORTE OPERACIONAL DO LEGISLATIVO	PERCENTUAL	Unidade Mantida
2.021	CAPACITAÇÃO TÉCNICA DOS SERVIDORES PÚBLICOS LOTADOS NA PROCURADORIA	PERCENTUAL	Servidores Capacitados
2.023	MANUTENÇÃO E DESENVOLVIMENTO DA OUVIDORIA MUNICIPAL	PERCENTUAL	Ouvidoria Municipal mantida
2.043	MANUTENÇÃO DA FROTA MUNICIPAL	PERCENTUAL	Frota Municipal mantida
2.085	REMUNERAÇÃO DE PESSOAL ATIVO E ENCARGOS SOCIAIS DO IPREVI	PERCENTUAL	Ação realizada
2.087	CUMPRIMENTO DE SENTENÇAS JUDICIAIS	PERCENTUAL	Sentenças Judiciais cumpridas
2.088	CERTIFICAÇÃO NÍVEL I DO PRÓ GESTÃO	PERCENTUAL	Certificação realizada

Programa: 0002 - REPRESENTAÇÃO JUDICIAL E EXTRAJUDICIAL DO MUNICÍPIO

OBJETIVO: DEFENDER OS INTERESSES DO MUNICÍPIO DE VIANA E AUXILIAR OS ORGÃOS DA ADMINISTRAÇÃO.

ACÇÃO	DESCRIÇÃO	UNIDADE	RESULTADO ESPERADO
2.022	CUMPRIMENTO DAS OBRIGAÇÕES JUDICIAIS	PERCENTUAL	Pagamento realizado

Programa: 0003 - COMUNICAÇÃO SOCIAL

OBJETIVO: LEVAR INFORMAÇÃO DE QUALIDADE PARA O CIDADÃO.

ACÇÃO	DESCRIÇÃO	UNIDADE	RESULTADO ESPERADO
2.024	GESTÃO DA COMUNICAÇÃO E IMPRENSA	PERCENTUAL	Gestão da Comunicação e Imprensa realizada

Programa: 0004 - GESTÃO AMBIENTAL SUSTENTÁVEL

OBJETIVO: APOIAR AÇÕES ESTRATÉGICAS, PLANOS, PROGRAMAS E EMPREENDIMENTOS NA ÁREA DE MEIO AMBIENTE QUE CONTRIBUAM PARA O DESENVOLVIMENTO SUSTENTÁVEL DO MUNICÍPIO.

ACÇÃO	DESCRIÇÃO	UNIDADE	RESULTADO ESPERADO
1.001	ESTRUTURAÇÃO DE UNIDADE DE CONSERVAÇÃO	UNIDADE	Unidade de Conservação estruturada e mantida
2.025	PROGRAMA REFLORESTAR VIANA	UNIDADE	Áreas de preservação permanente reflorestadas
2.026	EDUCAÇÃO SOCIOAMBIENTAL	PERCENTUAL	Educação socioambiental realizada

Programa: 0005 - MOBILIDADE E DESENVOLVIMENTO RURAL

OBJETIVO: PROMOVER A MANUTENÇÃO CONTINUADA DAS ESTRADAS RURAIS POR MEIO DA APLICAÇÃO DE REVOL, A LIMPEZA DAS VIAS, O PATROAMENTO, A DRENAGEM E A CONSTRUÇÃO DE CAIXAS SECAS E O ATENDIMENTO COM SERVIÇOS DE MÁQUINAS AOS PRODUTORES AGRÍCOLAS.

ACÇÃO	DESCRIÇÃO	UNIDADE	RESULTADO ESPERADO
2.027	PATRULHADA MECANIZADA	QUILÔMETROS	Aplicação de revsol nas estradas realizada

Programa: 0006 - DESENVOLVIMENTO ECONÓMICO RURAL

OBJETIVO: GERAÇÃO DE EMPREGO E RENDA DOS TRABALHADORES RURAIS DA CIDADE DE VIANA.

ACÇÃO	DESCRIÇÃO	UNIDADE	RESULTADO ESPERADO
2.028	FOMENTO DA CRIAÇÃO DE PEIXES	UNIDADE	Piscicultura ampliada
2.029	FOMENTO AO CULTIVO DE PALMITO PUPUNHA	UNIDADE	Mudas doadas
2.030	FOMENTO DO CULTIVO DE LÚPULO	UNIDADE	Produção de lúpulo ampliada

Programa: 0007 - DESENVOLVIMENTO ECONÓMICO RURAL II

OBJETIVO: PROMOVER E AMPLIAR O DESENVOLVIMENTO ECONÓMICO DA ZONA RURAL DO MUNICÍPIO DE VIANA.

ACÇÃO	DESCRIÇÃO	UNIDADE	RESULTADO ESPERADO
2.031	USINA DE COMPOSTAGEM	TONELADA	Compostagens produzidas
2.032	FOMENTO A PRODUÇÃO AGROECOLÓGICA	UNIDADE	Propriedades Certificadas
2.033	CRESCIMENTO E MANUTENÇÃO DO VIVEIRO MUNICIPAL	UNIDADE	Mudas produzidas

Programa: 0008 - REVITALIZAÇÃO URBANA

OBJETIVO: EXECUTAR SERVIÇO DE LIMPEZA PÚBLICA, MANEJO DE RESÍDUOS, MANUTENÇÃO DAS VIAS, MANUTENÇÃO E EXPANSÃO DA ILUMINAÇÃO PÚBLICA.

ACÇÃO	DESCRIÇÃO	UNIDADE	RESULTADO ESPERADO
1.002	EXPANSÃO E REVITALIZAÇÃO DE ILUMINAÇÃO PÚBLICA	PERCENTUAL	Iluminação pública expandida
2.034	MANUTENÇÃO DE VIAS E LOGRADOUROS	PERCENTUAL	Manutenção de vias e logradouros realizadas
2.035	MANUTENÇÃO DE SERVIÇOS ESSENCIAIS	TONELADA	Resíduos domiciliares e hospitalares coletados
2.036	MANUTENÇÃO DE COLETA SELETIVA	TONELADA	Coleta seletiva ampliada
2.037	MANUTENÇÃO DE ILUMINAÇÃO PÚBLICA	PERCENTUAL	Iluminação Pública mantida

Programa: 0009 - DESENVOLVIMENTO PARA TODOS

OBJETIVO: MELHORAR O SISTEMA DE DRENAGEM PLUVIAL, LOGRADOUROS E EDIFICAÇÕES PÚBLICAS, ATRAVÉS DE OBRAS DE DRENAGEM, PAVIMENTAÇÃO, CONSTRUÇÃO/AMPLIAÇÃO E

ACÇÃO	DESCRIÇÃO	UNIDADE	RESULTADO ESPERADO
1.003	PROJETO DE URBANIZAÇÃO INTEGRADA - PAC I E II E CONVÊNIO	PERCENTUAL	Projeto executado
1.036	DESENVOLVIMENTO E INFRAESTRUTURA URBANA E RURAL	PERCENTUAL	Unidades Construídas, Reformadas ou Ampliadas
1.004	INFRAESTRUTURA NOS BAIRROS E DESENVOLVIMENTO PARTICIPATIVO	PERCENTUAL	Logradouros e prédios públicos mantidos
2.038	MANUTENÇÃO E MELHORIAS EM LOGRADOUROS E PRÉDIOS PÚBLICOS	PERCENTUAL	

Programa: 0010 - VIANA CIDADE DE PAZ

OBJETIVO: DESENVOLVER E IMPLEMENTAR AÇÕES DE SEGURANÇA COMUNITÁRIA NA ÁREA DE POLÍTICA MUNICIPAL DE SEGURANÇA PÚBLICA, PRINCIPALMENTE NAS REGIÕES COM ELEVADOS ÍNDICES DE VULNERABILIDADE SOCIAL E CRIMINAL, VISANDO A INTEGRAÇÃO DAS AÇÕES CONJUNTAS DAS FORÇAS DE SEGURANÇA, NA PREVENÇÃO, REPRESSÃO, NA OBJETIVO: MODERNIZAÇÃO, NA ESTRUTURAÇÃO E NA CAPACITAÇÃO, PARA A SUPERAÇÃO DA VIOLÊNCIA E REDUÇÃO DA CRIMINALIDADE.

ACÇÃO	DESCRIÇÃO	UNIDADE	RESULTADO ESPERADO
1.007	CAPACITAÇÃO, MODERNIZAÇÃO E INCREMENTAÇÃO DA GUARDA CIVIL MUNICIPAL DE VIANA	PERCENTUAL	Guarda Civil capacitada e modernizada
2.040	MANUTENÇÃO, REESTRUTURAÇÃO, MODERNIZAÇÃO E AMPLIAÇÃO DO VIDEOMONITORAMENTO E INSTALAÇÃO DO CERCO ELE	PERCENTUAL	Videomonitoramento e Cerco Eletrônico mantido, reestruturado e modernizado

Programa: 0011 - TRÂNSITO HUMANIZADO E SEGURO

OBJETIVO: VALORIZAR A VIDA NO TRÂNSITO, POR MEIO DE ATIVIDADES DE EDUCAÇÃO, CAPACITAÇÃO DE AGENTES, CONSCIENTIZAÇÃO, FISCALIZAÇÃO, PREVENÇÃO E APERFEIÇOAMENTO DA SINALIZAÇÃO VIÁRIA HORIZONTAL E VERTICAL, VISANDO PROPORCIONAR UM SISTEMA DE CIRCULAÇÃO SEGURA NO TRÂNSITO, A FIM DE REDUZIR O NÚMERO DE ACIDENTES E MELHORAR A MOBILIDADE URBANA.

ACÇÃO	DESCRIÇÃO	UNIDADE	RESULTADO ESPERADO
1.005	MODERNIZAÇÃO, ESTRUTURAÇÃO, ORDENAÇÃO E APERFEIÇOAMENTO DO TRÂNSITO	PERCENTUAL	Trânsito estruturado
1.006	CAPACITAÇÃO, MODERNIZAÇÃO, AMPLIAÇÃO E AQUISIÇÕES DE BENS E SERVIÇOS PARA MELHORAR AS AÇÕES PREVE	PERCENTUAL	Bens e serviços adquiridos, ampliados e modernizados

Programa: 0012 - FORTALECIMENTO DA DEFESA CIVIL

OBJETIVO: AMPLIAR, MODERNIZAR, ESTRUTURAR E CAPACITAR A ATUAÇÃO MUNICIPAL NA PREVENÇÃO E NA RESPOSTA IMEDIATA A POPULAÇÃO EM SITUAÇÃO DE RISCO, VISANDO A INTEGRAÇÃO DAS AÇÕES CONJUNTAS COM OUTRAS SECRETARIAS, DEPARTAMENTOS E ORGÃOS, COM OBJETIVO DE AUMENTAR A CAPACIDADE DE PREVENÇÃO, DA MITIGAÇÃO, DA RESPOSTA, DO REESTABELECIMENTO DA POPULAÇÃO VIANENSE.

AÇÃO	DESCRIÇÃO	UNIDADE	RESULTADO ESPERADO
2.039	MANUTENÇÃO, REESTRUTURAÇÃO, MODERNIZAÇÃO, IMPLEMENTAÇÃO DE AÇÕES DE PREVENÇÃO, MITIGAÇÃO E RESPOSTA	PERCENTUAL	Defesa Civil reestruturada, modernizada e mantida

Programa: 0013 - HABITAÇÃO DE INTERESSE SOCIAL E REGULARIZAÇÃO FUNDIÁRIA

OBJETIVO: IMPLEMENTAR PROGRAMAS DE HABITAÇÃO DE INTERESSE SOCIAL E REGULARIZAÇÃO FUNDIÁRIA PARA ATENDER O DÉFICIT HABITACIONAL DO MUNICÍPIO.

AÇÃO	DESCRIÇÃO	UNIDADE	RESULTADO ESPERADO
1.008	REGULARIZAÇÃO FUNDIÁRIA	PERCENTUAL	Famílias tituladas
2.041	HABITAÇÃO DE INTERESSE SOCIAL	PERCENTUAL	Famílias beneficiadas

Programa: 0014 - PLANEJAMENTO E DESENVOLVIMENTO SUSTENTÁVEL

OBJETIVO: PLANEJAR E DESENVOLVER AÇÕES E PROJETOS COM PARTICIPAÇÃO SOCIAL OBJETIVANDO CRIAR CONDIÇÕES PARA O CRESCIMENTO SUSTENTÁVEL DO MUNICÍPIO.

AÇÃO	DESCRIÇÃO	UNIDADE	RESULTADO ESPERADO
2.042	DESENVOLVIMENTO URBANO E MOBILIDADE	PERCENTUAL	Ordenamento territorial planejado
2.100	PRÊMIO PROGREDIR		

Programa: 0015 - RESPONSABILIDADE FISCAL E GESTÃO TRIBUTÁRIA EFICIENTE

OBJETIVO: PROMOVER AÇÕES DE APOIO GOVERNAMENTAL, MONITORAR AS ATIVIDADES DE APOIO LOGÍSTICO, TECNOLÓGICO, SUPRIMENTOS E PATRIMÔNIO COM A MODERNIZAÇÃO DA GESTÃO ADMINISTRATIVA NO ÂMBITO DO PODER EXECUTIVO.

AÇÃO	DESCRIÇÃO	UNIDADE	RESULTADO ESPERADO
1.009	MODERNIZAÇÃO E ADMINISTRAÇÃO DA GESTÃO TRIBUTÁRIA MUNICIPAL	PERCENTUAL	Gestão Tributária Municipal modernizada
1.035	PROCIIDADES		

Programa: 0017 - GESTÃO ESTRATÉGICA, VALORIZAÇÃO E DESENVOLVIMENTO DE PESSOAS

OBJETIVO: PROPICIAR A ESTRUTURAÇÃO, COMPOSIÇÃO, FORMAÇÃO, CAPACITAÇÃO E MANUTENÇÃO DO QUADRO DE PESSOAL DO MUNICÍPIO COM AS COMPETÊNCIAS NECESSÁRIAS, VISANDO O DESEMPENHO EFICIENTE E EFICAZ DOS PROCESSOS DE TRABALHO, PROJETOS E ATIVIDADES DAS SECRETARIAS MUNICIPAIS ORIENTADA PELA VALORIZAÇÃO DOS SERVIDORES MUNICIPAIS E MELHORIA DOS RESULTADOS AOS CIDADÃOS VIANENSES.

AÇÃO	DESCRIÇÃO	UNIDADE	RESULTADO ESPERADO
1.011	REALIZAÇÃO DE CONCURSOS PÚBLICOS PARA PROVIMENTO DE CARGOS EFETIVOS	PERCENTUAL	Concurso realizado
1.012	ELABORAÇÃO, REFORMULAÇÃO E IMPLANTAÇÃO DE LEGISLAÇÃO DE PESSOAL	PERCENTUAL	Projetos de lei elaborados, aprovados, publicados e implantados
2.095	REMUNERAÇÃO, BENEFÍCIOS E CAPACITAÇÃO DE PESSOAL ATIVO E ENCARGOS SOCIAIS E TRABALHISTAS	PERCENTUAL	Pessoal remunerado, benefícios concedidos, encargos recolhidos e servidores capacitados

Programa: 0018 - ADMINISTRAÇÃO E DESENVOLVIMENTO DE RECURSOS HUMANOS

OBJETIVO: VALORIZAR O SERVIDOR PÚBLICO, COMPROMETE-LO COM A ÉTICA, O PROFISSIONALISMO E A QUALIDADE DOS SERVIÇOS PRESTADOS A SOCIEDADE POR MEIO DE AÇÕES QUE PERMITAM APERFEIÇOAR E MODERNIZAR A GESTÃO INSTITUCIONAL.

AÇÃO	DESCRIÇÃO	UNIDADE	RESULTADO ESPERADO
1.014	REALIZAÇÃO DE CONCURSO PÚBLICO	PERCENTUAL	Concurso realizado

Programa: 0019 - ADMINISTRAÇÃO DAS POLÍTICAS PÚBLICAS EDUCACIONAIS

OBJETIVO: MODERNIZAÇÃO E CONTINUIDADE DA QUALIDADE DOS SERVIÇOS EDUCACIONAIS POR MEIO DE AÇÕES QUE PERMITAM APRIMORAR A OFERTA DE ENSINO NO MUNICÍPIO, ATRAVÉS DE CUSTEIO COM FUNCIONÁRIOS, AQUISIÇÃO DE BENS E SERVIÇOS PARA GARANTIA DO FUNCIONAMENTO E MANUTENÇÃO DA EDUCAÇÃO BÁSICA.

AÇÃO	DESCRIÇÃO	UNIDADE	RESULTADO ESPERADO
2.045	ALIMENTAÇÃO E NUTRIÇÃO DOS ESCOLARES	PERCENTUAL	Alimentação e nutrição dos escolares garantida
2.046	ALIMENTAÇÃO E NUTRIÇÃO DOS ESCOLARES DA PRODUÇÃO AGRÍCOLA	PERCENTUAL	Alimentação e nutrição dos escolares da produção agrícola garantida
2.047	MANUTENÇÃO DAS UNIDADES ESCOLARES DE ENSINO FUNDAMENTAL	PERCENTUAL	Unidades escolares mantidas
2.048	MANUTENÇÃO DAS UNIDADES ESCOLARES DE EDUCAÇÃO INFANTIL	PERCENTUAL	Unidades escolares mantidas
2.049	TRANSPORTE ESCOLAR	PERCENTUAL	Transporte escolar garantido

Programa: 0020 - EXPANSÃO, MODERNIZAÇÃO DA INFRAESTRUTURA E ACESSIBILIDADE DO SISTEMA DE ENSINO

OBJETIVO: PROMOVER A EXPANSÃO E MELHORIA DA REDE FÍSICA DO SISTEMA DE ENSINO, DOTANDO-A DE INFRAESTRUTURA ADEQUADA E RECURSOS MATERIAIS ATUALIZADOS.

AÇÃO	DESCRIÇÃO	UNIDADE	RESULTADO ESPERADO
1.015	AQUISIÇÃO, CONSTRUÇÃO, AMPLIAÇÃO E/OU REFORMA E APARELHAMENTO DE UNIDADES ESCOLARES DE ENSINO FUNDAM	PERCENTUAL	Rede física das unidades de ensino expandida
1.016	AQUISIÇÃO, CONSTRUÇÃO, AMPLIAÇÃO E/OU REFORMA E APARELHAMENTO DE UNIDADES ESCOLARES DE EDUCAÇÃO INFA	PERCENTUAL	Rede física das unidades de ensino expandida
1.017	ACESSIBILIDADE E ADEQUAÇÃO DAS UNIDADES DE ENSINO FUNDAMENTAL EM FUNCIONAMENTO	PERCENTUAL	Obras, serviços e acessibilidade dos equipamentos públicos executados
1.018	ACESSIBILIDADE E ADEQUAÇÃO DAS UNIDADES DE EDUCAÇÃO INFANTIL EM FUNCIONAMENTO	PERCENTUAL	Obras, serviços e acessibilidade dos equipamentos públicos executados

Programa: 0021 - ATENÇÃO INTEGRAL À SAÚDE PARA TODOS

OBJETIVO: DESENVOLVER AÇÕES DE PROMOÇÃO E PROTEÇÃO DA SAÚDE, PREVENÇÃO DE AGRAVOS, DIAGNÓSTICO, TRATAMENTO, REABILITAÇÃO, REDUÇÃO DE DANOS E MANUTENÇÃO DA SAÚDE, BEM COMO IMPLANTAR A POLÍTICA DE EDUCAÇÃO PERMANENTE PARA QUALIFICAR AS PRÁTICAS DE ATENÇÃO E GESTÃO EM SAÚDE.

AÇÃO	DESCRIÇÃO	UNIDADE	RESULTADO ESPERADO
1.020	CONSTRUIR, AMPLIAR, REFORMAR E EQUIPAR A REDE DE SAÚDE - PAB	PERCENTUAL	Rede de saúde construída, ampliada, reformada e equipada
1.021	CONSTRUIR, AMPLIAR, REFORMAR E EQUIPAR A REDE DE SAÚDE - MAC	PERCENTUAL	Rede de saúde construída, ampliada, reformada e equipada
2.050	IMPLANTAR, MANTER E IMPLEMENTAR AS AÇÕES DA ATENÇÃO BÁSICA	PERCENTUAL	Ações implantadas, implementadas e mantidas
2.051	CENTRO DE ATENÇÃO INTEGRAL À SAÚDE DA MULHER E DA CRIANÇA	PERCENTUAL	Centro de atenção integral à saúde da mulher e da criança criado
2.052	SAÚDE BUCAL	PERCENTUAL	Saúde Bucal mantida
2.053	IMPLANTAR, MANTER E IMPLEMENTAR AS AÇÕES DE MÉDIA E ALTA COMPLEXIDADE	PERCENTUAL	Ações implantadas, implementadas e mantidas
2.054	CENTRO DE ESPECIALIDADES ODONTOLÓGICAS - CEO	PERCENTUAL	CEO implantado
2.055	MANUTENÇÃO E IMPLEMENTAÇÃO DAS AÇÕES DA ASSISTÊNCIA FARMACÉUTICA	PERCENTUAL	Ações implantadas, implementadas e mantidas
2.056	CENTRO DE ATENDIMENTO PSICOSSOCIAL (CAPS)	PERCENTUAL	CAPS implantado
8.001	ENFRENTAMENTO DA EMERGÊNCIA COVID-19	PERCENTUAL	Casos de Covid-19 reduzidos

Programa: 0023 - QUALIFICAÇÃO PROFISSIONAL, GERAÇÃO DE EMPREGO E RENDA - PROGRAMA GERAR

OBJETIVO: FOMENTAR AÇÕES LOCAIS DE DESENVOLVIMENTO DE CAPACIDADES DE INSERÇÃO NO MUNDO DO TRABALHO, QUALIFICAÇÃO PROFISSIONAL E AUMENTO DA ESCOLARIDADE A FIM DE SUSCITAR, REFORÇAR OU SUSTENTAR A AUTONOMIA SOCIOECONÔMICA DOS MUNICÍPIOS EM SITUAÇÃO DE VULNERABILIDADE.

AÇÃO	DESCRIÇÃO	UNIDADE	RESULTADO ESPERADO
2.059	GERAÇÃO DE EMPREGO E RENDA	PERCENTUAL	Empregabilidade aumentada
2.060	ELEVAÇÃO DA ESCOLARIDADE E QUALIFICAÇÃO PROFISSIONAL	PERCENTUAL	Mão de obra qualificada

Programa: 0024 - PROTEÇÃO E DEFESA DO CONSUMIDOR DE VIANA

OBJETIVO: DESENVOLVER AÇÕES E PROJETOS PARA A DEFESA E PROTEÇÃO AO CONSUMIDOR.

AÇÃO	DESCRIÇÃO	UNIDADE	RESULTADO ESPERADO
1.022	AQUISIÇÃO E CONSTRUÇÃO DO PROCON MUNICIPAL	PERCENTUAL	Procon Municipal Constuído
2.061	PROMOVER O PLENO EXERCÍCIO DA DEFESA E PROTEÇÃO AO CONSUMIDOR	PERCENTUAL	Projetos de defesa e proteção ao consumidor viabilizados
2.062	PROMOVER A EDUCAÇÃO PARA O CONSUMO	PERCENTUAL	Educação para o consumo oportunizada

Programa: 0025 - PROMOÇÃO DA CIDADANIA

OBJETIVO: VIABILIZAR SERVIÇOS E PROJETOS DE PROMOÇÃO A CIDADANIA PARA A POPULAÇÃO DE VIANA.

AÇÃO	DESCRIÇÃO	UNIDADE	RESULTADO ESPERADO
2.063	PROMOVER O PLENO EXERCÍCIO DA CIDADANIA	PERCENTUAL	Serviços de acesso à Cidadania viabilizados
2.064	PROMOVER O PLENO EXERCÍCIO DOS DIREITOS HUMANOS	PERCENTUAL	Política em Direitos Humanos viabilizada e fortalecida

Programa: 0026 - DESENVOLVIMENTO SOCIAL ESPECIAL INTEGRADO

OBJETIVO: INTEGRAR AS AÇÕES DE POLÍTICAS PÚBLICAS, VISANDO A REDUÇÃO DAS DESIGUALDADES SOCIAIS, A INCLUSÃO SOCIAL PARA A CONSTRUÇÃO DE UMA SOCIEDADE JUSTA COM IGUALDADE DE OPORTUNIDADES.

AÇÃO	DESCRIÇÃO	UNIDADE	RESULTADO ESPERADO
1.023	CONSTRUÇÃO DE EQUIPAMENTOS DA PROTEÇÃO ESPECIAL DE MÉDIA E ALTA COMPLEXIDADE	PERCENTUAL	Equipamentos construídos
2.065	CONSELHO TUTELAR E CONSELHO DE DIREITOS	PERCENTUAL	Rede Socioassistencial regulamentada e articulada
2.066	FUNDO DA INFÂNCIA E ADOLESCÊNCIA	PERCENTUAL	Ações e serviços para promoção, proteção e defesa do direito de crianças e adolescentes ampliadas
2.067	FUNDO MUNICIPAL DE APOIO AO IDOSO	PERCENTUAL	Ações e serviços para promoção, proteção da pessoa idosa ampliadas e fortalecidas
2.068	PROTEÇÃO SOCIAL ESPECIAL DE MÉDIA COMPLEXIDADE	PERCENTUAL	Programa de Proteção social especial de média complexidade desenvolvido.
2.069	PROTEÇÃO SOCIAL ESPECIAL DE ALTA COMPLEXIDADE	PERCENTUAL	Programa de Proteção de alta complexidade desenvolvido.

Programa: 0027 - FAMÍLIA CIDADÃ

OBJETIVO: OFERTAR ATENDIMENTO SOCIO-ASSISTENCIAL A FAMÍLIAS EM SITUAÇÕES DE VUNERABILIDADE SOCIAL, FOMENTANDO AÇÕES PARA O EMPODERAMENTO FAMILIAR

AÇÃO	DESCRIÇÃO	UNIDADE	RESULTADO ESPERADO
1.024	AQUISIÇÃO, CONSTRUÇÃO E REFORMA DOS CENTROS DE REFERÊNCIAS	PERCENTUAL	Centros de Referências construídos e reformados
2.070	SEGURANÇA ALIMENTAR E NUTRICIONAL	PERCENTUAL	Ações de destinação de alimentos as famílias ampliadas
2.071	PROTEÇÃO SOCIAL BÁSICA	PERCENTUAL	Programa de Proteção Social Básica desenvolvida
2.097	BOLSA FAMÍLIA	PERCENTUAL	Programa Bolsa Família desenvolvida

Programa: 0028 - VIANA EMPREENDEDORA

OBJETIVO: PROMOVER O CRESCIMENTO ECONÓMICO SUSTENTÁVEL, E ESTIMULAR A INOVAÇÃO DO MUNICÍPIO DE VIANA, COM POLÍTICAS PÚBLICAS VOLTADAS À GERAÇÃO DE EMPREGO E RENDA E AO AUMENTO DO EMPREENDEDORISMO E DA COMPETITIVIDADE DO SETOR PRODUTIVO, BUSCANDO MELHORAR O AMBIENTE PARA OS PEQUENOS NEGÓCIOS, MONTANDO UM CENÁRIO ONDE AS MPES SE TORNEM MAIS COMPETITIVAS NA FORMALIDADE, GERANDO MAIS EMPREGO E RENDA DE FORMA DESCENTRALIZADA, CRIANDO OPORTUNIDADES E ESTÍMULO AO EMPREENDEDORISMO QUE VISEM, ESPECIALMENTE, A DIMINUIÇÃO DA BUROCRACIA PARA ABERTURA E FECHAMENTO DE EMPRESAS, A REDUÇÃO DA CARGA TRIBUTÁRIA DAS MPES, A FACILIDADE DE ACESSO AO CRÉDITO E A CRESCENTE PARTICIPAÇÃO NAS COMPRAS PÚBLICAS DO MUNICÍPIO, ALÉM DAS INTERAÇÕES COM AS EMPRESAS DE MÉDIO E GRANDE PORTE DO MUNICÍPIO DE VIANA.

AÇÃO	DESCRIÇÃO	UNIDADE	RESULTADO ESPERADO
2.072	FOMENTO AOS MICRO EMPREENDEDORES DO MUNICÍPIO DE VIANA	UNIDADE	Empreendedor impulsionado
2.073	DESENVOLVIMENTO ECONÓMICO, INOVAÇÃO CIENTÍFICA E TECNOLÓGICA	PERCENTUAL	Economia, inovação científica e tecnológica desenvolvida

Programa: 0029 - CONECTA VIANA

OBJETIVO: PROMOVER AÇÕES DE MODERNIZAÇÃO DA ADMINISTRAÇÃO MUNICIPAL DE VIANA.

AÇÃO	DESCRIÇÃO	UNIDADE	RESULTADO ESPERADO
2.074	CIDADÃO CONECTADO	PERCENTUAL	Gestão digital implementada
2.075	GESTÃO DE TECNOLOGIA	PERCENTUAL	Governança T.J implantada

Programa: 0030 - INFRAESTRUTURA TECNOLÓGICA

OBJETIVO: IMPLEMENTAR E MANTER EM OPERAÇÃO INFRA-ESTRUTURA DE HARDWARE, SOFTWARE, REDE E TELECOMUNICAÇÕES NAS SECRETARIAS.

AÇÃO	DESCRIÇÃO	UNIDADE	RESULTADO ESPERADO
2.076	MANUTENÇÃO E ESTRUTURAÇÃO DO PARQUE TECNOLÓGICO - TI	PERCENTUAL	Parque tecnológico estruturado

Programa: 0037 - GESTÃO DOS BENEFÍCIOS PREVIDENCIÁRIOS

OBJETIVO: GERIR A CONCESSÃO DE BENEFÍCIOS PREVIDENCIÁRIOS AOS SEGURADOS VINCULADOS AO FUNDO PREVIDENCIÁRIO.

AÇÃO	DESCRIÇÃO	UNIDADE	RESULTADO ESPERADO
0.001	PAGAMENTO DE BENEFÍCIOS PREVIDENCIÁRIOS A INATIVOS E PENSIONISTAS	PERCENTUAL	Ação realizada
0.002	PAGAMENTO DE COMPENSAÇÃO PREVIDENCIÁRIA	PERCENTUAL	Ação realizada
0.003	PAGAMENTO DE BENEFÍCIOS PREVIDENCIÁRIOS A INATIVOS E PENSIONISTAS	PERCENTUAL	Ação realizada
0.004	PAGAMENTO DE COMPENSAÇÃO PREVIDENCIÁRIA	PERCENTUAL	Ação realizada
2.091	CUMPRIMENTO DE SENTENÇAS JUDICIAIS	PERCENTUAL	Sentenças Judiciais cumpridas
2.092	DESPESAS BANCÁRIAS DO FUNDO PREVIDENCIÁRIO	PERCENTUAL	Despesas bancárias pagas
2.093	CUMPRIMENTO DE SENTENÇAS JUDICIAIS	PERCENTUAL	Sentenças Judiciais cumpridas
2.094	DESPESAS BANCÁRIAS DO FUNDO FINANCEIRO	PERCENTUAL	Despesas bancárias pagas

Programa: 0038 - DÍVIDA INTERNA

OBJETIVO: AMORTIZAR A DÍVIDA FUNDADA INTERNA DO MUNICÍPIO.

AÇÃO	DESCRIÇÃO	UNIDADE	RESULTADO ESPERADO
2.044	AMORTIZAÇÃO E ENCARGOS DA DÍVIDA INTERNA	PERCENTUAL	Dívida paga

Programa: 0039 - ADMINISTRAÇÃO GERAL

OBJETIVO: ORGANIZAR, IMPLANTAR E CONTROLAR SERVIÇOS PARA FORTALECER E DOTAR O ORGÃO DE CONDIÇÕES NECESSÁRIAS AO SEU FUNCIONAMENTO.

AÇÃO	DESCRIÇÃO	UNIDADE	RESULTADO ESPERADO
2.101	GESTÃO DO SUAS - IGD E FORTALECIMENTO DO CONTROLE SOCIAL		

Programa: 95 - VIGILÂNCIA EM SAÚDE

OBJETIVO: REDUZIR OS RISCOS E AGRAVOS DA SAÚDE DA POPULAÇÃO POR MEIO DAS AÇÕES DE PRESERVAÇÃO E VIGILÂNCIA EM SAÚDE.

AÇÃO	DESCRIÇÃO	UNIDADE	RESULTADO ESPERADO
2.057	IMPLANTAR, MANTER E IMPLEMENTAR AS AÇÕES DE VIGILÂNCIA SANITÁRIA	PERCENTUAL	Ações implantadas, implementadas e mantidas
2.058	IMPLANTAR, MANTER E IMPLEMENTAR AS AÇÕES DE VIGILÂNCIA EM SAÚDE EPIDEMIOLÓGICA E AMBIENTAL	PERCENTUAL	Ações implantadas, implementadas e mantidas

Programa: 9999 - RESERVA DE CONTINGÊNCIA

OBJETIVO: PROMOVER A GARANTIA ORÇAMENTÁRIA PARA FINS DE EVENTUAIS DESPESAS, NÃO PROGRAMADAS, QUE PODERÃO OU NÃO OCORRER NO FUTURO.

AÇÃO	DESCRIÇÃO	UNIDADE	RESULTADO ESPERADO
9.995	RESERVA DE CONTINGÊNCIA - IPREVI FP	PERCENTUAL	Atividades Manutenidas
9.996	RESERVA DE CONTINGÊNCIA - IPREVI FF	PERCENTUAL	Atividades Manutenidas
9.997	RESERVA DE CONTINGÊNCIA - IPREVI TAXA	PERCENTUAL	Atividades Manutenidas
9.998	RESERVA DO RPPS		
9.999	RESERVA DE CONTINGÊNCIA	PERCENTUAL	Atividades Manutenidas

FONTE: Sistema de Administração de Finanças Públicas, Unidade Responsável: Secretaria Municipal De Gestão E Finanças, Emissão: 10/05/2024.

WANDERSON BORGHARDT BUENO
Prefeito Municipal de Viana

Protocolo 1377583

Decreto

DECRETO Nº 0000183/2024

ABRE CRÉDITO SUPLEMENTAR

O Prefeito Municipal de Viana, no Estado do Espírito Santo, no uso de suas atribuições legais, e considerando a autorização constante na Lei Municipal Nº 0003365/2023.

DECRETA:

Fica o Poder Executivo Municipal autorizado abrir Crédito Adicional Suplementar no orçamento vigente no valor de R\$ 152.897,13 (cento e cinquenta e dois mil oitocentos e noventa e sete reais e treze centavos), para atender as seguintes programações:

SUPLEMENTAÇÕES

Ficha	Código	Descrição	Fonte	Valor
0000198	007001.0824300262.068 33504300000	PROTEÇÃO SOCIAL ESPECIAL DE MÉDIA COMPLEXIDADE SUBVENÇÕES SOCIAIS	1669000	112.000,00
0000134	007001.0824400272.071 33903900000	PROTEÇÃO SOCIAL BÁSICA OUTROS SERVICOS DE TERCEIROS-PESSOA JURIDICA	1661000	30.000,00
0000548	009001.0412200012.002 33909100000	ADMINISTRAÇÃO DA UNIDADE - PROGER SENTENCAS JUDICIAIS	1500000	5.000,00
0000157	027001.0412200012.104 33903900000	ADMINISTRAÇÃO DA UNIDADE - SEMJEL OUTROS SERVICOS DE TERCEIROS-PESSOA JURIDICA	1500000	402,00
0000158	027001.0412200012.104 33909200000	ADMINISTRAÇÃO DA UNIDADE - SEMJEL DESPESAS DE EXERCÍCIOS ANTERIORES	1500000	5.245,13
0000166	027001.2781200312.077 33903900000	PROMOÇÃO, FOMENTO E DESENVOLVIMENTO DO ESPORTE OUTROS SERVICOS DE TERCEIROS-PESSOA JURIDICA	1500000	250,00

Os recursos necessários para execução do disposto no artigo anterior serão provenientes de:

Suplementação/Anulação Dotação: R\$ 152.897,13 (cento e cinquenta e dois mil oitocentos e noventa e sete reais e treze centavos)

ANULAÇÕES

Ficha	Código	Descrição	Fonte	Valor
0000174	007001.0812200392.101 33903900000	GESTÃO DO SUAS - IGD E FORTALECIMENTO DO CONTROLE SOCIAL OUTROS SERVICOS DE TERCEIROS-PESSOA JURIDICA	1660000	2.000,00
0000175	007001.0812200392.101 44905200000	GESTÃO DO SUAS - IGD E FORTALECIMENTO DO CONTROLE SOCIAL EQUIPAMENTO E MATERIAL PERMANENTE	1660000	9.802,00
0000123	007001.0824400272.071 33903200000	PROTEÇÃO SOCIAL BÁSICA MATERIAL, BEM OU SERVIÇO PARA DISTRIBUIÇÃO GRATUITA	1660000	110.000,00
0000146	007001.0824400272.071 44905200000	PROTEÇÃO SOCIAL BÁSICA EQUIPAMENTO E MATERIAL PERMANENTE	1660000	20.198,00
0000079	021001.2884300382.044 32902100000	AMORTIZAÇÃO E ENCARGOS DA DÍVIDA INTERNA JUROS SOBRE A DÍVIDA POR CONTRATO	1500000	10.245,13
0000163	027001.2781200312.077 33504300000	PROMOÇÃO, FOMENTO E DESENVOLVIMENTO DO ESPORTE SUBVENÇÕES SOCIAIS	1500000	652,00

TOTAL :

152.897,13

Este Crédito Adicional entra em vigor na data de sua publicação, retroagindo seus efeitos a data de 07 agosto de 2024.

Registra-se, publique-se e cumpra-se.

Viana , 07 agosto de 2024

DECRETO Nº 0000183/2024

WANDERSON BORGHARDT BUENO
PREFEITO MUNICIPAL
CPF - 059.132.797-00

FILIFE LADISLAU LACERDA SILLER
SECRETÁRIO MUNICIPAL DE GESTÃO E FINANÇAS
CPF - 140.533.057-05

RAFAEL OLIVEIRA KIRMSE
CONTADOR
CRC - ES 021952/O-8